


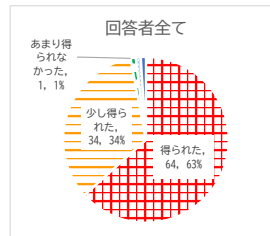
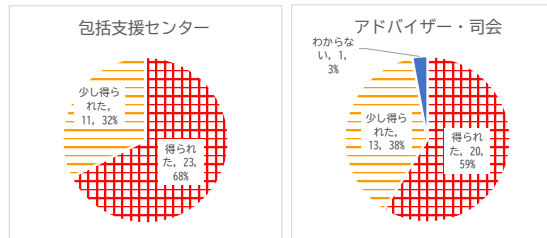
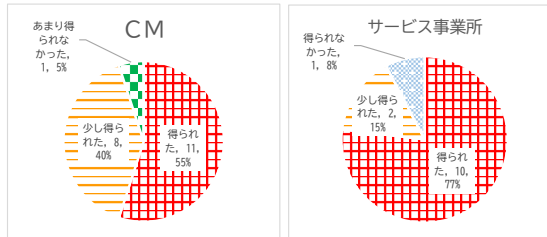
R5年度 「地域生活応援会議」 事後アンケート

(R5.4~R6.3)

アンケート回答人数					
	居宅介護支援事業所	介護サービス事業所	地域包括支援センター	アドバイザー・司会	月別計
令和5年4月	2	1	1	5	9
令和5年5月	1	2	4	5	12
令和5年6月	2	0	4	3	9
令和5年7月	2	1	2	5	10
令和5年8月	1	2	2	1	6
令和5年9月	1	2	3	3	9
令和5年10月	1	0	2	3	6
令和5年11月	3	0	4	0	7
令和5年12月	4	3	6	5	18
令和6年1月	2	1	3	2	8
令和6年2月	0	0	0	0	0
令和6年3月	1	1	3	2	7
計	15	10	25	21	71



今回の応援会議に参加することで、新たな気づきは得られましたか					
	居宅介護支援事業所	介護サービス事業所	地域包括支援センター	アドバイザー・司会	計
得られた	11	10	23	20	64
少し得られた	8	2	11	13	34
あまり得られなかった	1	0	0	0	1
得られなかった	0	1	0	0	1
わからない	0	0	0	1	1
計	20	13	34	34	101



アドバイザーからのアドバイス、質疑応答などはわかりやすかったですか					
	居宅介護支援事業所	介護サービス事業所	地域包括支援センター	アドバイザー・司会	計
わかりやすかった	15	11	23	23	72
まあまあわかりやすかった	5	1	10	11	27
わかりにくいところが	0	0	1	0	1
わかりにくかった	0	1	0	0	1
計	20	13	34	34	101

