

桑名市民の地域医療に関する意識調査(抜粋)

資料6

<調査概要>

実施主体 愛知県医師会（協力 桑名市）
 実施時期 2009年9月
 実施対象 三重県桑名市住民（20歳以上）
 実施方法 質問紙票調査（郵送法）
 送付数 3000通（無作為抽出）
 回収数 1534通（回収率51.1%）

* 注意事項 割合の算出は、小数点第二位を四捨五入しているため、その合計が必ずしも100.0%にならないこともある。

表1 Q1 あなたの年齢は

Q1	本調査の回答者		桑名市人口(2009年9月末)*1	
	実数	割合	実数	割合
20歳代	134	8.7%	16,055	14.1%
30歳代	244	15.9%	21,390	18.8%
40歳代	240	15.6%	18,920	16.6%
50歳代	270	17.6%	18,018	15.8%
60歳代	328	21.4%	19,301	17.0%
70歳代以上	310	20.2%	20,157	17.7%
無効回答	8	0.5%		
計	1534	100.0%	113,841	100.0%

*1 20歳未満の人口は除外してある

表2 Q2 あなたの性別は

Q2	本調査の回答者		桑名市人口(2009年9月末)*1	
	実数	割合	実数	割合
男性	639	41.7%	55,652	48.9%
女性	891	58.1%	58,189	51.1%
無効回答	4	0.3%		
計	1534	100.0%	113,841	100.0%

*1 20歳未満の人口は除外してある

地域医療に関する設問

図4-1 Q4(1) あなたは過去1年間において、救急患者として医療機関を何回訪れましたか

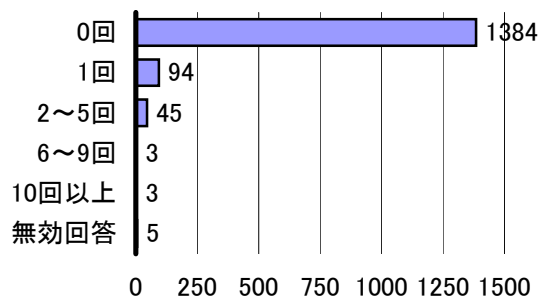


図4-2 Q4(2) そのうち救急車を利用した回数は何回ですか

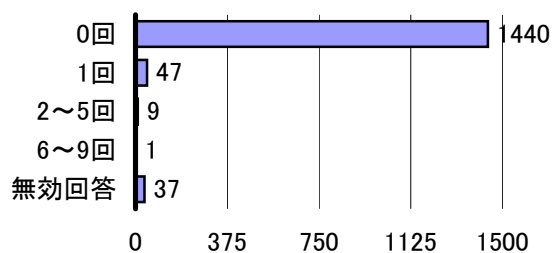


図5-1 Q5(1) あなたが過去1年間において、夜間や休日に救急医療で受診した医療機関に○をつけてください(複数選択可)

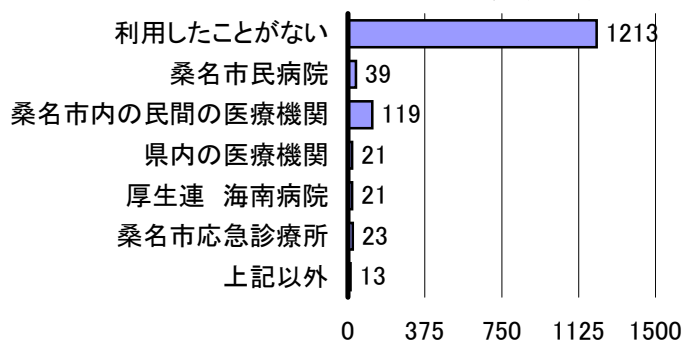


図5-2 Q5(2) あなたには子供さん(15歳未満)がいますか

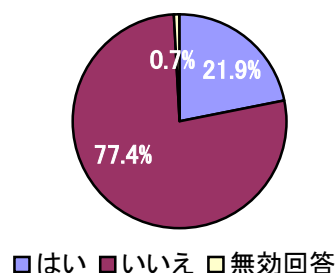


図5-3 Q5(3) 過去1年間において、夜間や休日に救急医療としてあなたの子供さん(15歳未満)を受診させた医療機関名に○をつけてください

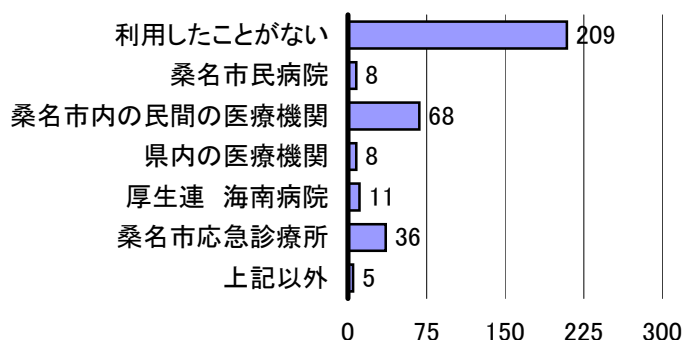


表18-1 Q18(1) あなたは、過去3ヶ月以内に医療機関へ通院したことがありますか

Q18(1)	実数	割合
はい	926	60.4%
いいえ	556	36.2%
無効回答	52	3.4%
計	1534	100.0%

表18-2 Q18(2) 上記Q18(1)で「はい」とお答えいただいた方(n=926)は、過去3ヶ月以内に通院した医療機関を選択し、分かる範囲で結構ですので受診した診療科名をお書きください

Q18(2)	実数	備考
桑名市民病院	116	内科、脳神経外科など
厚生連海南病院	48	内科など
桑名市内の民間の医療機関	737	内科、整形外科、眼科、歯科など
桑名市外の医療機関	158	内科、眼科、婦人科、整形外科など
上記以外	64	

表18-3 Q18(3) あなたには子供さん(15歳未満)がいますか

Q18(3)	実数	割合
はい	310	20.2%
いいえ	1155	75.3%
無効回答	69	4.5%
計	1534	100.0%

表18-4 Q18(4) 子供さんがいるとお答えいただいた方(n=310)は、あなたの子供さん(15歳未満)は通院していますか

Q18(4)	実数	割合
はい	119	38.4%
いいえ	185	59.7%
無効回答	6	1.9%
計	310	100.0%

表18-5 Q18(5) 上記Q18(4)で「はい」とお答えいただいた方(n=119)は、過去3ヶ月以内に通院した医療機関を選択し、分かる範囲で結構ですので状況あるいは病名をお書きください

Q18(2)	実数	備考
桑名市民病院	1	不明
厚生連海南病院	3	心臓病、湿疹など
桑名市内の民間の医療機関	18	耳鼻咽喉科関連や糖尿病など多様
桑名市外の医療機関	1	不明
上記以外	2	アトピー、眼科

表19 Q19 あなたが、医療機関を選択する場合の一般的な理由は何ですか(1つ選択)

Q19	実数	割合	備考
以前から利用しているから(かかりつけ医だから)	446	29.1%	
近所(距離的に近い)や交通の便がよいから	298	19.4%	
専門医だから	141	9.2%	
信頼できるから	221	14.4%	
必要なときには連絡が取れて対応可能だから	41	2.7%	
評判がよいから	108	7.0%	
大きな病院だから	59	3.8%	
駐車場に困らないから	4	0.3%	
外観等がきれいだから	4	0.3%	
その他	16	1.0%	夜間・休日に診察している
無効回答	196	12.8%	
計	1534	100.0%	

*複数選択しているケースは除外し無効回答に含めた

桑名市民病院に関する設問

表6 Q6 あなたはこれまでに桑名市民病院を利用したことがありますか

Q6	実数	割合
はい	808	52.7%
いいえ	719	46.9%
無効回答	7	0.5%
計	1534	100.0%

表7 Q7 上記Q6で「はい」とお答えいただいた方(n=808)は、どのような病気で受診されましたか(複数選択可)

Q7	実数
がんなどの悪性腫瘍	8
心臓病・高血圧症	23
かぜ・喘息・慢性気管支炎・肺炎	78
脳卒中(脳血管障害)	19
胃腸の疾患	57
肝臓病	5
糖尿病	12
腎臓疾患	14
婦人科の疾患	58
貧血・血液の疾患	6
関節疾患・腰痛・骨折などの疾患	57
リウマチ	3
神経疾患	12
精神疾患	7
眼科の疾患	66
耳鼻咽喉科の疾患	57
皮膚科の疾患	63
歯科の疾患	67
小児科の疾患	24
結核	2
その他	282

注：その他の回答で多かったものは、健診や出産であった。

表8 Q8 桑名市民病院は利用しやすいですか

Q8	実数	割合
利用しやすい	384	25.0%
利用しにくい	514	33.5%
利用したことがないので分からない	583	38.0%
無効回答	53	3.5%
計	1534	100.0%

Q9 上記Q8で「利用しやすい」「利用しにくい」とお答えいただいた方(n=898)は、その理由は何ですか(桑名市民病院を「利用したい」「利用したくない」理由)

表9-1 待ち時間

待ち時間	実数	割合	備考
短い	118	13.1%	
長い	343	38.2%	
その他	96	10.7%	普通
無効回答	341	38.0%	
計	898	100.0%	

表9-2 救急への対応

救急への対応	実数	割合	備考
良い	158	17.6%	
悪い	74	8.2%	
その他	158	17.6%	利用したことがないのでわからない
無効回答	508	56.6%	
計	898	100.0%	

表9-3 診療科

診療科	実数	割合	備考
多い	202	22.5%	
少ない	140	15.6%	
その他	110	12.2%	普通、わからない
無効回答	446	49.7%	
計	898	100.0%	

表9-4 医療の質

医療の質	実数	割合	備考
良い	197	21.9%	
悪い	109	12.1%	
その他	138	15.4%	わからない、普通
無効回答	454	50.6%	
計	898	100.0%	

表9-5 利用したい受診科

利用したい受診科	実数	割合	備考
多い	150	16.7%	
少ない	170	18.9%	
その他	111	12.4%	わからない、普通
無効回答	467	52.0%	
計	898	100.0%	

表9-6 病院の対応

病院の対応	実数	割合	備考
良い	293	32.6%	
悪い	91	10.1%	
その他	94	10.5%	普通、わからない
無効回答	420	46.8%	
計	898	100.0%	

表9-7 他の医療機関への紹介

他の医療機関	実数	割合	備考
すぐ紹介してもらえる	112	12.5%	
なかなか紹介してもらえない	42	4.7%	
その他	216	24.1%	わからない
無効回答	528	58.8%	
計	898	100.0%	

表9-8 医療設備

医療設備	実数	割合	備考
十分である	178	19.8%	
不十分である	159	17.7%	
その他	121	13.5%	わからない
無効回答	440	49.0%	
計	898	100.0%	

表9-9 交通の便

交通の便	実数	割合	備考
良い	150	16.7%	
悪い	491	54.7%	
その他	47	5.2%	普通、自家用車利用のためわからない
無効回答	210	23.4%	
計	898	100.0%	

表9-10 病院

病院	実数	割合	備考
近い	271	30.2%	
遠い	268	29.8%	
その他	61	6.8%	普通
無効回答	298	33.2%	
計	898	100.0%	

表9-11 紹介して欲しい病院

紹介して欲しい病院	実数	割合	備考
紹介してくれる	95	10.6%	
紹介してくれない	25	2.8%	
その他	237	26.4%	わからない
無効回答	541	60.2%	
計	898	100.0%	

表9-12 その他

その他	実数	割合	備考
その他	107	11.9%	普通、病院が古い、交通の便、診療時間
無効回答	791	88.1%	
計	898	100.0%	

表13 Q13 桑名市民病院のあり方についてどのようなにお考えですか

Q13	実数	割合
現状のままでよい	207	13.5%
もっと税金をつぎ込んで、再構築を図るべきである	315	20.5%
民間病院に単独移譲するべきだ	66	4.3%
民間病院も含めて他の医療機関と合併するべきだ	534	34.8%
その他	360	23.5%
無効回答	52	3.4%
計	1534	100.0%

表14 Q14 桑名市民病院に必要と思われる診療科は(複数選択可)

Q14	実数	備考
内科	897	
外科	875	
整形外科	677	
産科	770	
婦人科	738	
小児科	813	
脳神経外科	738	
皮膚科	460	
泌尿器科	570	
眼科	444	
耳鼻咽喉科	471	
精神科	369	
歯科口腔外科	407	
消化器科	616	
循環器科	679	
呼吸器科	591	
神経内科	499	
放射線科	593	

表15 Q15 桑名市民病院で、今後どのような医療サービスを整備して欲しいですか(3つまで選択可)

Q15	実数
救急以外でも夜間や休日の外来診療をもっと充実して欲しい	566
救急時の診療体制を充実して欲しい	500
往診や訪問看護を充実して欲しい	90
リハビリ施設を充実して欲しい	124
がんや脳卒中(脳血管障害)、心臓病等の専門医療施設を充実して欲しい	513
心の病気や精神疾患を取り扱う医療施設を充実して欲しい	91
小児のための医療施設を充実して欲しい	313
医療のことについて、気軽に相談できる窓口が欲しい	216
総合的な診療機能を持つ病院を作って欲しい	567
終末期医療(緩和ケア)施設を作って欲しい	171
その他	55

表16 Q16 あなたは、桑名市民病院に夜間、休日の救急医療を期待しますか

Q15	実数	割合
はい	1088	70.9%
いいえ	78	5.1%
分からない	259	16.9%
無効回答	109	7.1%
計	1534	100.0%

表17 Q17 今後、桑名市民病院に期待する役割は何ですか(1つ選択)

Q15	実数	割合
一般的な診療を期待する(外来診療で対応できる一時診療をいいます)	366	23.9%
高度医療を期待する(入院診療や一時医療より専門的な外来を行う二次医療をいいます)	676	44.1%
三重県内で1, 2を争うようなひいでた特殊な診療機能を期待する(二次医療を超える高度で特殊な専門的医療を行う三次医療をいいます)	307	20.0%
その他	32	2.1%
無効回答	153	10.0%
計	1534	100.0%