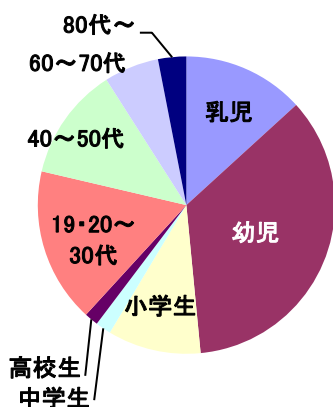


1. 相談件数


件数	1日あたり
3,720	11.1

2. 相談対象者年齢別集計



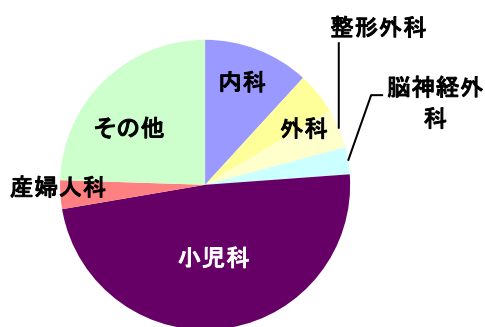
区分	件数	%
乳児	492	13.2
幼児	1,311	35.2
小学生	377	10.1
中学生	63	1.7
高校生	56	1.5
19・20～30代	627	16.9
40～50代	458	12.3
60～70代	222	6.0
80代～	114	3.1

3. 受付時間別集計



時間帯	件数	%
8～12時	552	14.8
12～18時	1,009	27.1
18～22時	1,108	29.8
22～翌8時	1,051	28.3

4. 診療科別分類集計



診療科	件数	%
内科	439	11.8
外科	175	4.7
整形外科	161	4.3
脳神経外科	112	3.0
小児科	1,803	48.5
産婦人科	119	3.2
その他	911	24.5

⇒ 感染症 812件
 消化器 343件
 転倒・誤飲等 206件
 ...

※その他は、眼科、耳鼻咽喉科、皮膚科、泌尿器科、歯科、心療内科、精神科、その他

5. 内容別分類集計【上位】

相談内容	件数	%
気になる身体症状に関する相談	1,383	37.2
治療に関する相談(現在治療中の方)	648	17.4
育児に関する相談	581	15.6
夜間・休日の医療機関案内	574	15.4
家庭看護に関する相談	193	5.2