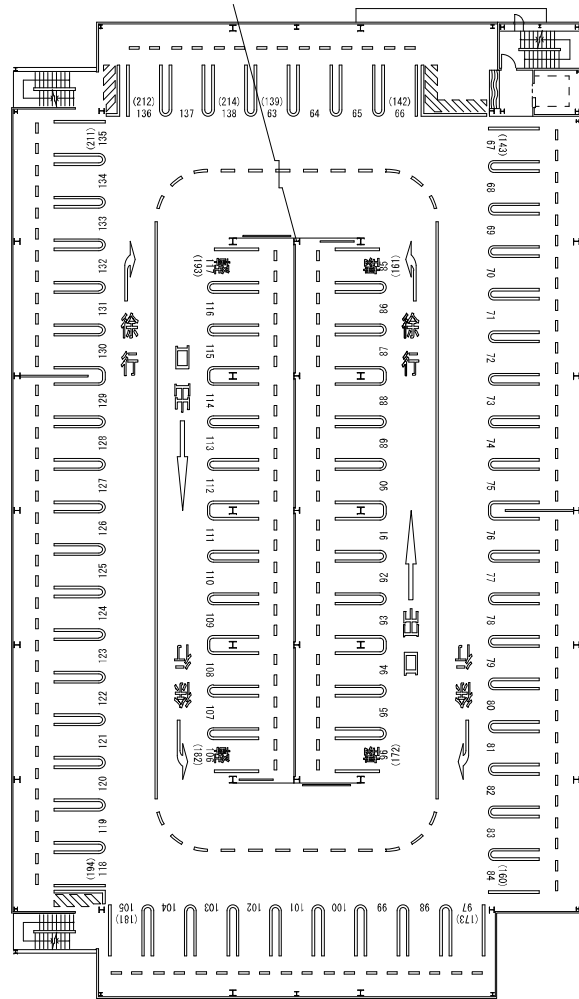


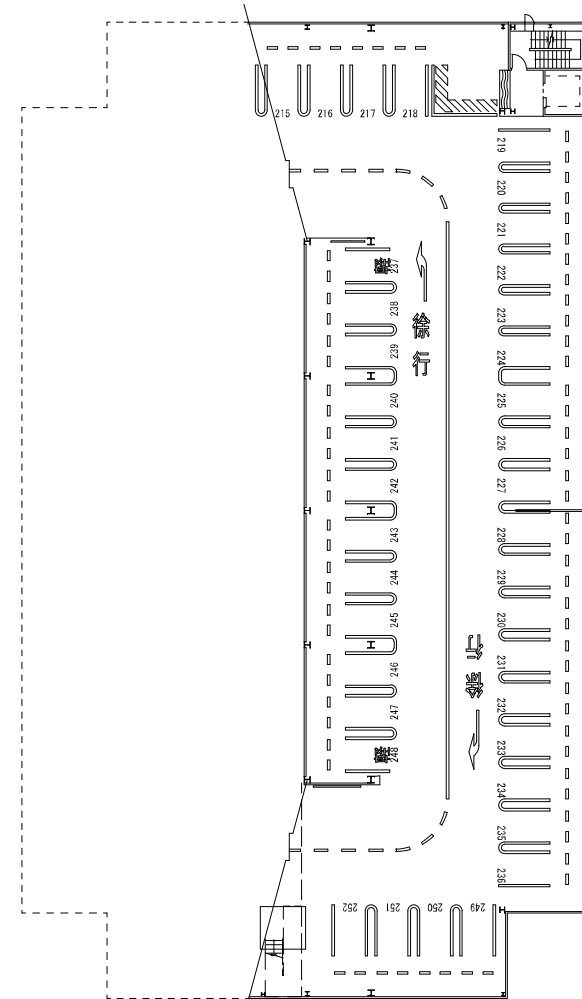
1階平面図

1階 1 ~ 62
 普通車 59台
 軽自動車 3台
 おもいやり駐車場 6台



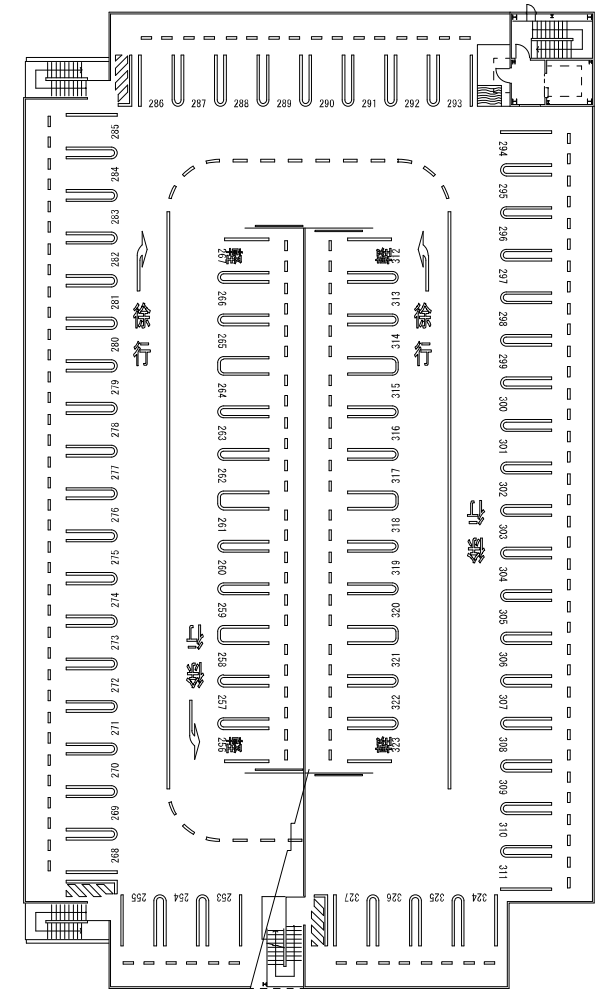
2-3階平面図

2階 63 ~ 138 3階 139 ~ 214
 普通車 72台 普通車 72台
 軽自動車 4台 軽自動車 4台



4階平面図

4階 215 ~ 252
 普通車 36台
 軽自動車 2台



R階平面図

R階 253 ~ 327
 普通車 71台
 軽自動車 4台

1階～R階
 普通車 310台
 軽自動車 17台
 おもいやり駐車場 6台
 合計 333台

150～252まで公用車が使用しています