

# 長島地区の現状とこれから



全国平均(高齢化率25.1%、75歳以上12.3%)と比較すると65歳から74歳が多い構成となっている。今後、超高齢化していくと予想される。

桑名市	
総人口	142,815人
65歳以上	33,904人
高齢化率	23.7%
75歳以上	15,441人
	10.8%
年少人口(15歳未満)	20,120人
	14.1%

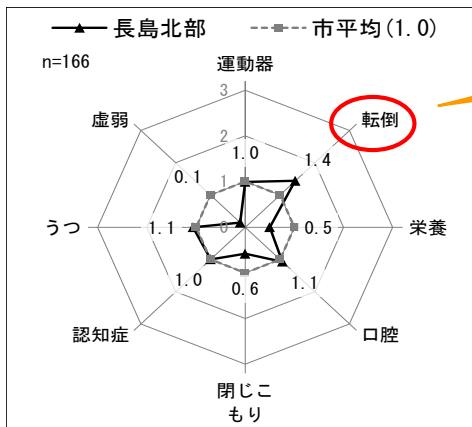
長島地区	
総人口	15,447人
65歳以上	3,983人
高齢化率	25.8%
75歳以上	1,874人
	12.1%
年少人口(15歳未満)	1,966人
	12.7%

H26.9月末現在

## 桑名市日常生活圏域ニーズ調査『いきいき・くわな』の結果より 長島地区(北部)

基本チェックリストの結果から評価した各項目のリスク該当者の割合について、桑名市全体を1.0として小学校区別に比較したものです。

図表中の各項目の**数値が1.0よりも高い場合、その項目のリスク該当者の割合が市の平均よりも高い**ことを表しています



虚弱や閉じこもりは少ないものの、転倒のリスクが高い方が多いことがわかります。

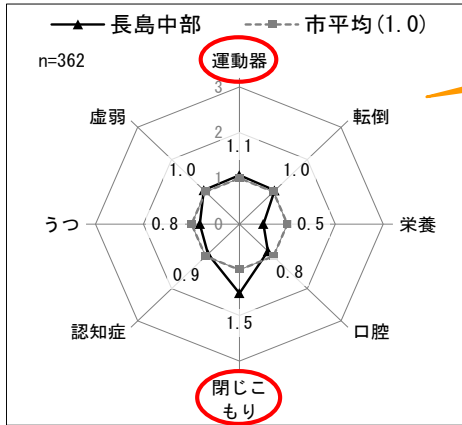
### 基本チェックリスト

65歳以上の方を対象に送付されて頂いた介護予防のチェックのために実施するもので、介護の原因となりやすい生活機能低下の危険性がないかどうかという視点で日常生活関連動作、運動器の機能、栄養状態、口腔機能、閉じこもり、認知症、うつ等の全25項目について「はい」「いいえ」で記入する質問票

## 桑名市日常生活圏域ニーズ調査『いきいき・くわな』の結果より 長島地区(中部)

基本チェックリストの結果から評価した各項目のリスク該当者の割合について、桑名市全体を1.0として小学校区別に比較したものです。

図表中の各項目の**数値が1.0よりも高い場合、その項目のリスク該当者の割合が市の平均よりも高い**ことを表しています



閉じこもり、運動器の機能低下などのリスクが高い方が多いことがわかります。

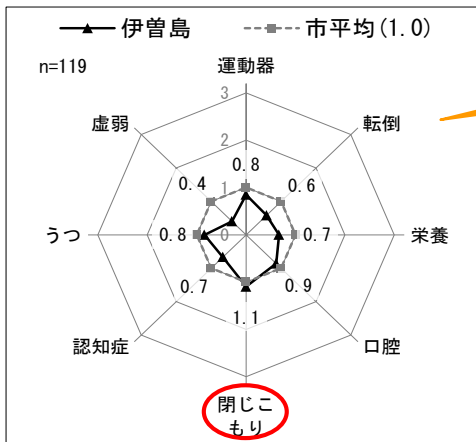
### 基本チェックリスト

65歳以上の方を対象に送付されて頂いた介護予防のチェックのために実施するもので、介護の原因となりやすい生活機能低下の危険性がないかどうかという視点で日常生活関連動作、運動器の機能、栄養状態、口腔機能、閉じこもり、認知症、うつ等の全25項目について「はい」「いいえ」で記入する質問票

## 桑名市日常生活圏域ニーズ調査『いきいき・くわな』の結果より 長島地区(伊曾島)

基本チェックリストの結果から評価した各項目のリスク該当者の割合について、桑名市全体を1.0として小学校区別に比較したものです。

図表中の各項目の**数値が1.0よりも高い場合、その項目のリスク該当者の割合が市の平均よりも高い**ことを表しています



閉じこもりのリスクが高い方が多いことがわかります。

### 基本チェックリスト

65歳以上の方を対象に送付されて頂いた介護予防のチェックのために実施するもので、介護の原因となりやすい生活機能低下の危険性がないかどうかという視点で日常生活関連動作、運動器の機能、栄養状態、口腔機能、閉じこもり、認知症、うつ等の全25項目について「はい」「いいえ」で記入する質問票