

令和7年度空き家等所有者等への状況調査

【 調査結果 】

調査対象者の皆様には、本調査の実施にご協力をいただきましたことに感謝を申し上げます。誠に、ありがとうございました。ご協力いただきました調査の結果を、ここに公表いたします。



桑 名 市

(令和7年12月)

【 調査対象数：2,249件（回答率：56.8%＝回答数／（調査対象数－返戻数）】

- ・ 調査期間：令和7年9月18日～令和7年10月17日（回答期日）
（最終回収日：令和7年10月31日）
 - ・ 調査対象：桑名市空き家等状況調査の結果より得られた市内2,200件を超える空家等と思われる建築物及びその敷地の所有者等を対象としています。
- ※なお、所有者等が特定できなかった空き家等については、調査の対象外としておりますので、ご了承いただきますようお願いいたします。

1. 調査の目的について

令和7年度に実施した「桑名市空き家等現地状況調査」の結果、本市には2,200件を超える空き家等と思われる建築物があることがわかりました。この調査結果を踏まえ、本市が空き家等対策の推進を図るための検討資料として活用することを目的に、空き家等と思われる建築物又はその敷地の「空き家等所有者等への状況調査」を実施しました。

2. 調査の実施について

(1) 調査依頼及び調査期間

- ・調査依頼及び調査資料配布：令和7年9月18日から（所有者等に適宜郵送）
- ・調査期間：調査依頼日から令和7年10月17日（最終回収日：令和7年10月31日）
- ◆空き家等所有者等への状況調査（調査依頼）・・・・・・・・・・・・・・・・・・P17

(2) 調査対象

- ・桑名市空き家等状況調査の結果から得られた空き家等について、建築物またはその敷地の所有者等（※）が特定できた2,249件の空き家等の所有者等を対象としています。

なお、特定することができなかった所有者等及び国外の所有者等の空き家等については、調査の対象外としています。

（※）所有者等については、空家等対策の推進に関する特別措置法第10条の規定に基づき固定資産税課税情報から特定しております。

地区（連合自治会数）	桑名（21）	多度（5）	長島（3）	合計（29）
A：調査対象の空き家等数	1,809	202	244	2,255
B：Aの調査依頼の送付数	1,807	201	241	2,249
参考：Bの依頼先数（率）	市内：1,477(66%)、市外県内：239(11%)、県外：533(23%)			

(3) 調査内容

- ・所有者等が把握する空き家等の現状（所有関係、空き家等となった理由、利用形態、管理状況、構造（設備）等）や利活用の意向など18項目について、質問形式により調査
- ・所有者等が抱える空き家等の諸問題について、自由意見欄に記入する意識調査
- ◆空き家等所有者等への状況調査（調査票）・・・・・・・・・・・・・・・・・・P19～22

(4) 実施状況

- ・本調査における回答状況（無回答数には返信無数も含まれます。）は、次の通りです。

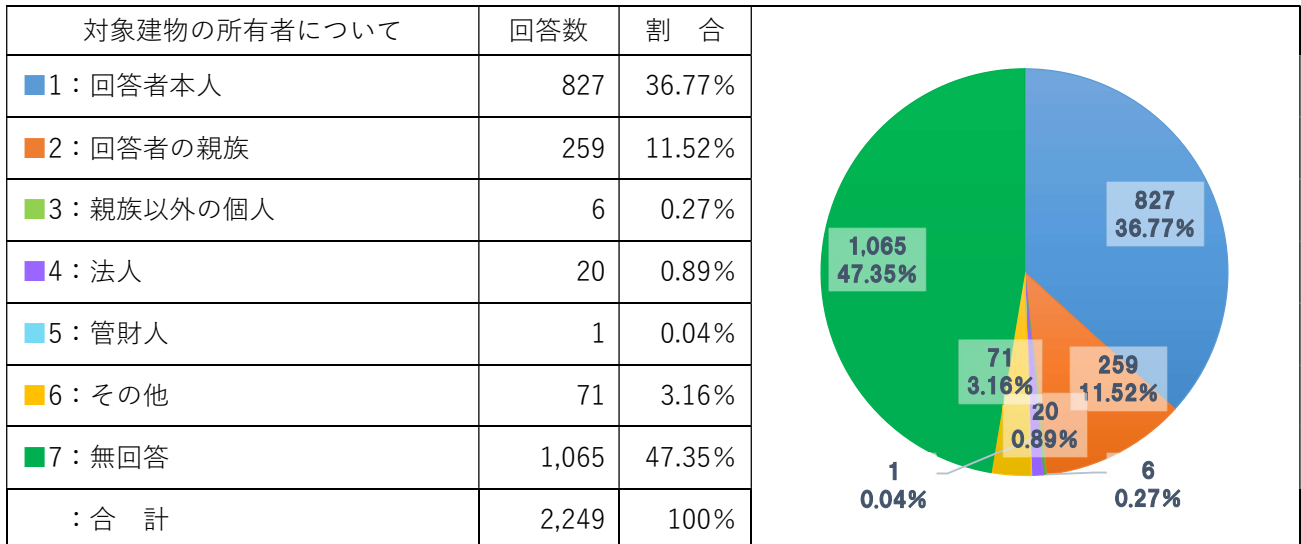
地区（連合自治会数）	桑名（21）	多度（5）	長島（3）	合計（29）
C：Bの調査回答数	978	114	114	1,206
D：Bの返信数	103	6	15	124
E：Bの無回答数	726	81	112	919
回答率：C/(B-D)×100%	57.4%	58.5%	50.4%	56.8%

3. 調査の結果について

【問1】所有者を教えてください。(あてはまるものの一つに✓)

対象建物の所有者を選択して回答いただきました。結果は表1により、調査対象2,249件に対する割合を示します。

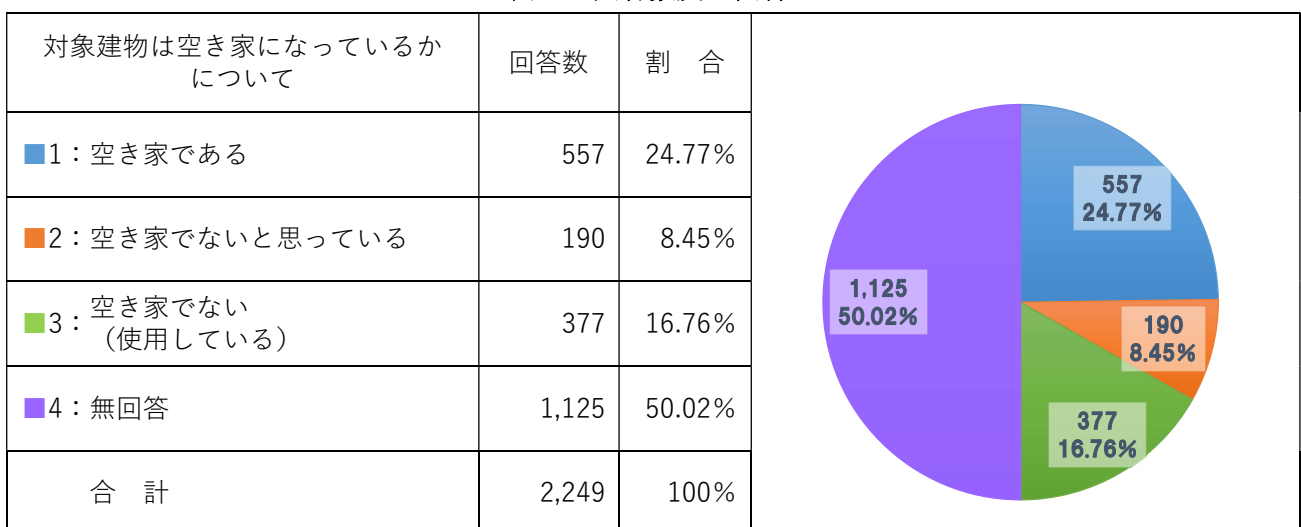
表1：回答数及び割合



【問2】空き家になっていますか。(あてはまるものの一つに✓)

【問1】の所有者から対象建物は空き家になっているかを選択して回答いただきました。結果は表2により、調査対象2,249件に対する割合を示します。

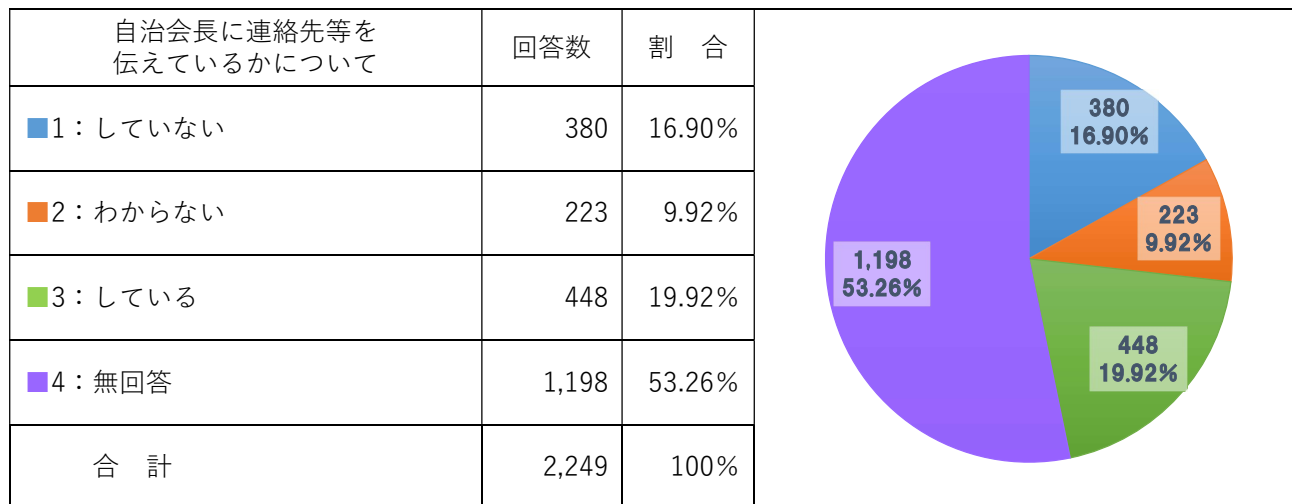
表2：回答数及び割合



【問 2】何かあった場合に備え、自治会長に連絡先等をお伝えしていますか。
 (あてはまるもの一つに✓)

何かあった場合に備え、自治会長に連絡先等をお伝えしているかを選択して回答いただきました。結果は表 3 により、調査対象 2,249 件に対する割合を示します。

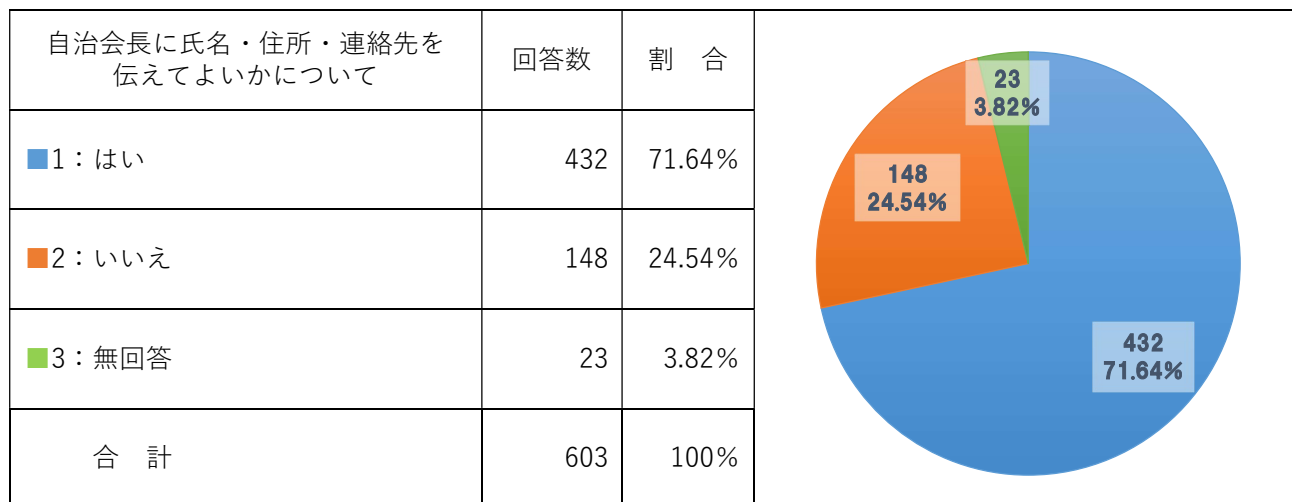
表 3：回答数及び割合



【問 2】自治会長に氏名・住所・連絡先をお伝えしてよろしいですか。
 (あてはまるもの一つに✓)

前設問で「していない」又は「わからない」と回答いただいた方に、自治会長に氏名・住所・連絡先を伝えてよいかを選択して回答いただきました。結果は表 4 により、前設問で「していない (380 件)」又は「わからない (223 件)」と回答いただいた計 603 件に対する割合を示します。

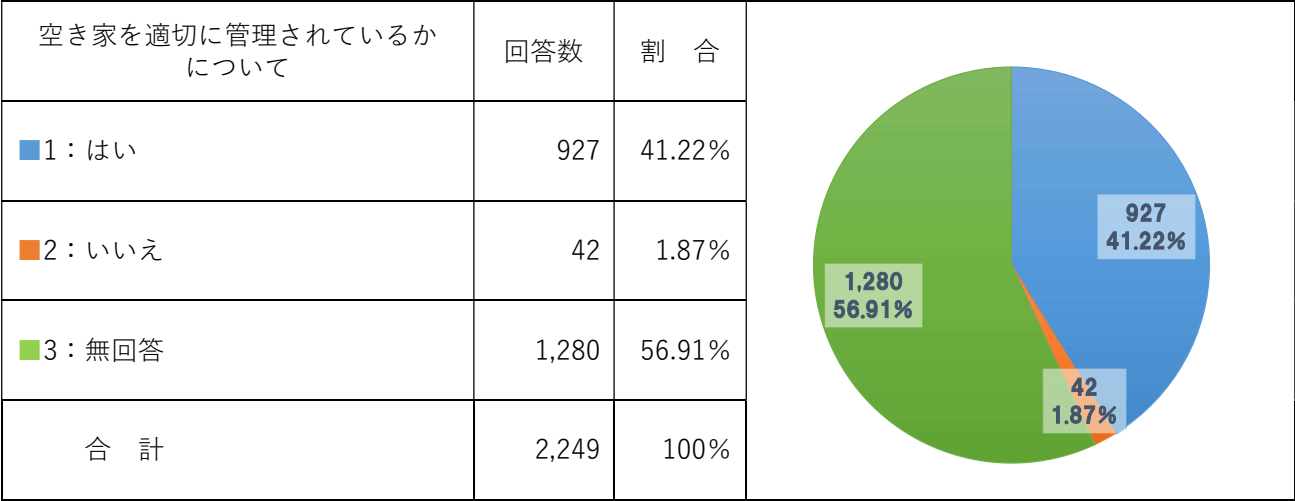
表 4：回答数及び割合



【問3】 空き家を適切に管理されていますか。(あてはまるものの一つに✓)

空き家を適切に管理されているかを選択して回答いただきました。結果は表5により、調査対象2,249件に対する割合を示します。

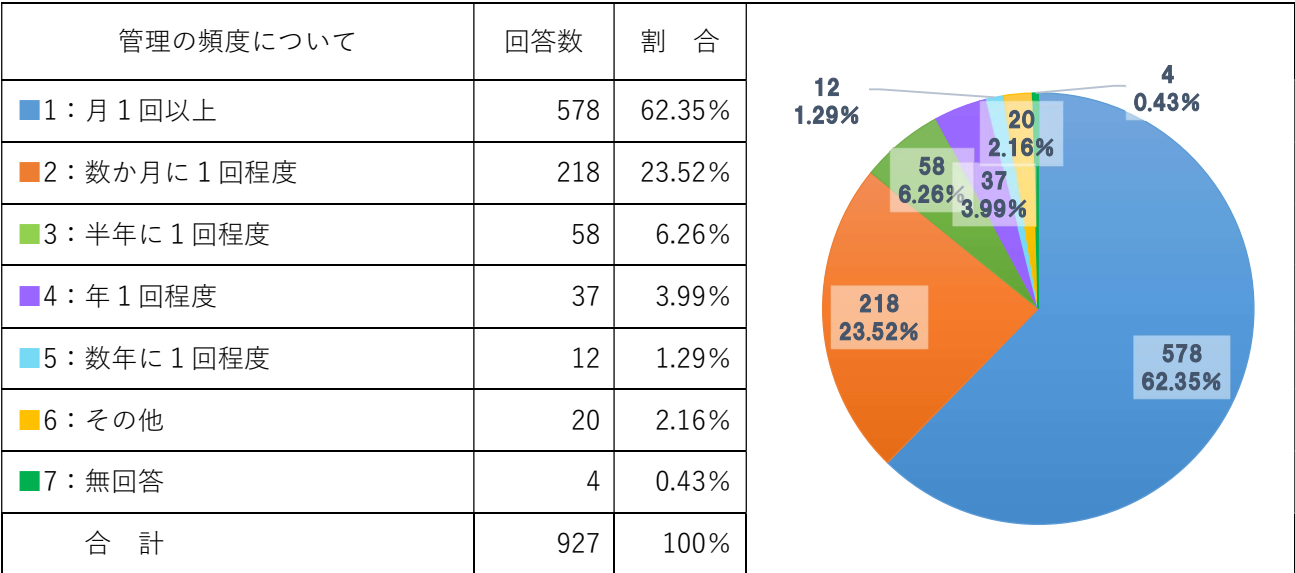
表5：回答数及び割合



【問3】 管理頻度を教えてください。(あてはまるものの一つに✓)

前設問で「している (はい)」と回答をいただいた方に管理の頻度を選択して回答いただきました。結果は表6により、前設問で「している (はい)」と回答をいただいた計927件に対する割合を示します。

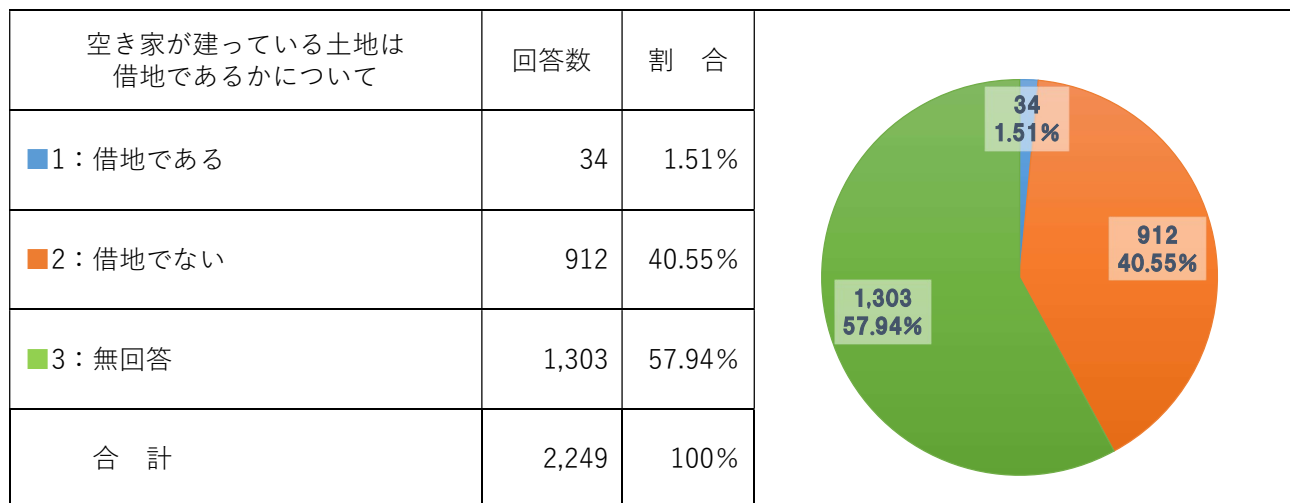
表6：回答数及び割合



【問4】 空き家が建っている土地は借地ですか。(あてはまるもの一つに✓)

空き家が建っている土地は借地であるかを選択して回答いただきました。結果は表7により、調査対象 2,249 件に対する割合を示します。

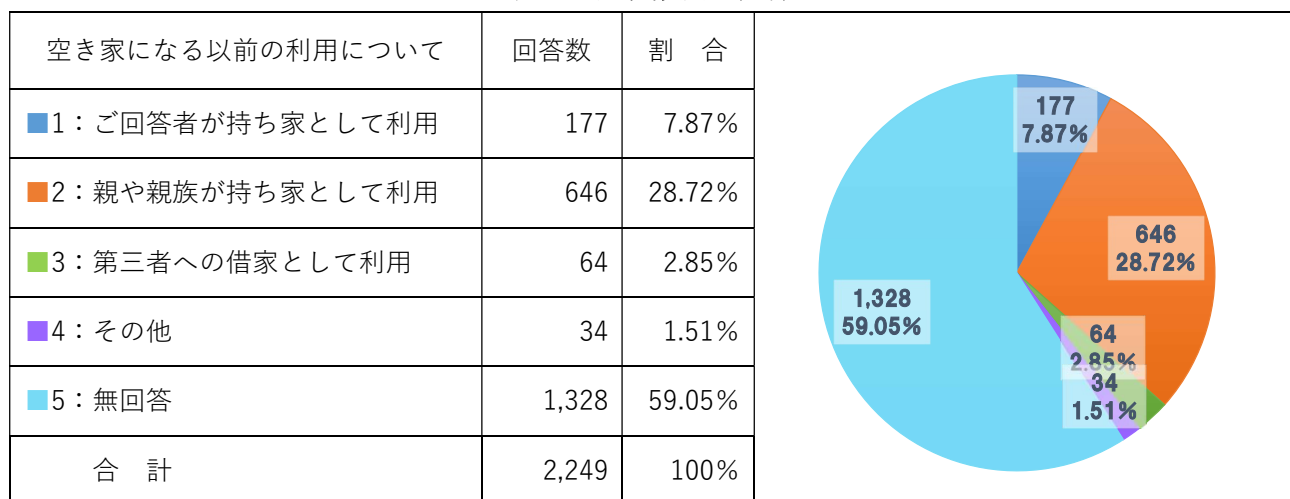
表 7：回答数及び割合



【問5】 空き家になる前の利用を教えてください。(あてはまるもの一つに✓)

空き家になる前の利用を選択して回答いただきました。結果は表8により、調査対象 2,249 件に対する割合を示します。














表 8：回答数及び割合



【問6】 空き家になったきっかけは、次のどれか教えてください。(あてはまるもの全てに✓)

空き家になったきっかけを選択して複数回答いただきました。結果は表9により、調査対象2,249件の回答数2,420件に対する割合を示します。

表9：回答数及び割合

空き家になったきっかけについて	回答数	割合	
1：別の住居への転居のため	206	8.51%	 8.51%
2：建て替えのため一時的に退去	5	0.21%	 0.21%
3：増改築・修繕のため一時的に退去	5	0.21%	 0.21%
4：転勤等の長期不在のため	26	1.07%	 1.07%
5：賃借人などの入居者が退去したため	46	1.90%	 1.90%
6：相続で取得したが入居していないため	252	10.41%	 10.41%
7：居住用で取得したが入居していないため	17	0.70%	 0.70%
8：別荘等、普段は利用していないため	23	0.95%	 0.95%
9：死亡や入院入所をしたため	453	18.72%	 18.72%
10：賃貸経営用に取得したが、賃借人が見つからないため	3	0.12%	 0.12%
11：売却用に取得したが、購入者が見つからないため	6	0.25%	 0.25%
12：その他	30	1.24%	 1.24%
13：無回答	1,348	55.71%	 55.71%
合計	2,420	100%	

【問7】空き家になった時期を教えてください。

空き家になった時期を回答いただきました。結果は表10により調査対象2,249件に対する空き家になってからの年数を示します。なお、表11は空き家になった建物の耐震基準の割合を示します。

表10：回答数及び割合


















空き家になってからの年数 について	回答数	割合	
1：0～4年	293	13.03%	 13.03%
2：5～9年	187	8.32%	 8.32%
3：10～14年	88	3.91%	 3.91%
4：15～19年	58	2.58%	 2.58%
5：20～24年	31	1.38%	 1.38%
6：25～29年	23	1.02%	 1.02%
7：30～34年	7	0.31%	 0.31%
8：35～39年	5	0.22%	 0.22%
9：40～44年	4	0.18%	 0.18%
10：45～49年	1	0.04%	 0.04%
11：50年以上	4	0.18%	 0.18%
12：不明	166	7.38%	 7.38%
13：無回答	1,382	61.45%	 61.45%
合計	2,249	100%	

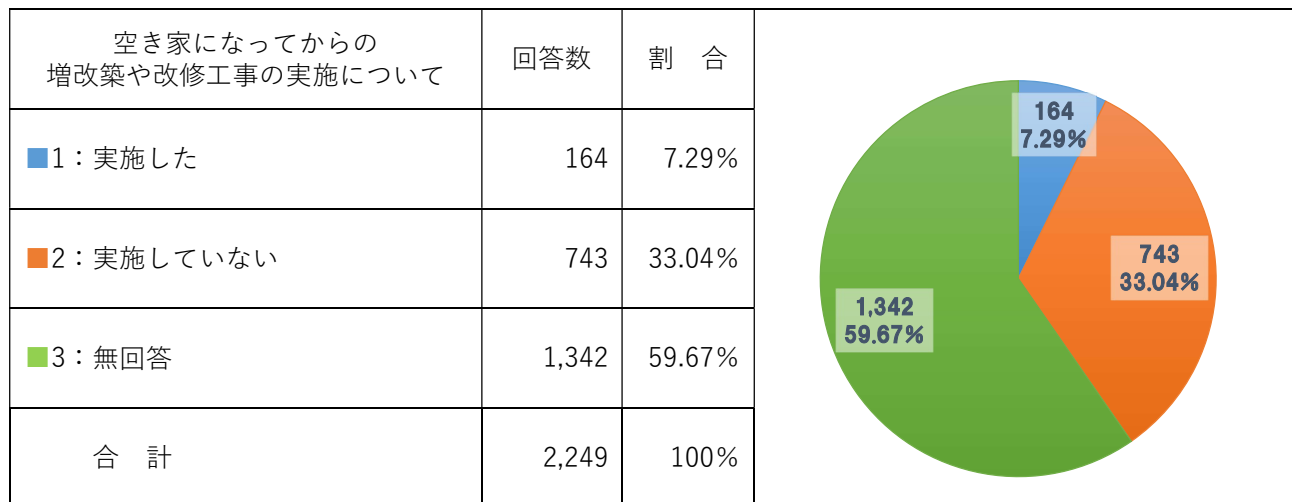
表11：回答数及び割合

空き家になった建物の 耐震基準について	回答数	割合	
旧耐震(昭和56年5月31日以前)	5	0.22%	 0.22%
新耐震(昭和56年6月1日以降)	696	30.95%	 30.95%
不明	166	7.38%	 7.38%
無回答	1,382	61.45%	 61.45%
合計	2,249	100%	

【問8】 空き家になってからの増改築や改修工事を実施したかを教えてください。
 (あてはまるもの一つに✓)

空き家になってからの増改築や改修工事の実施を選択して回答いただきました。結果は表 12 により、調査対象 2,249 件に対する割合を示します。

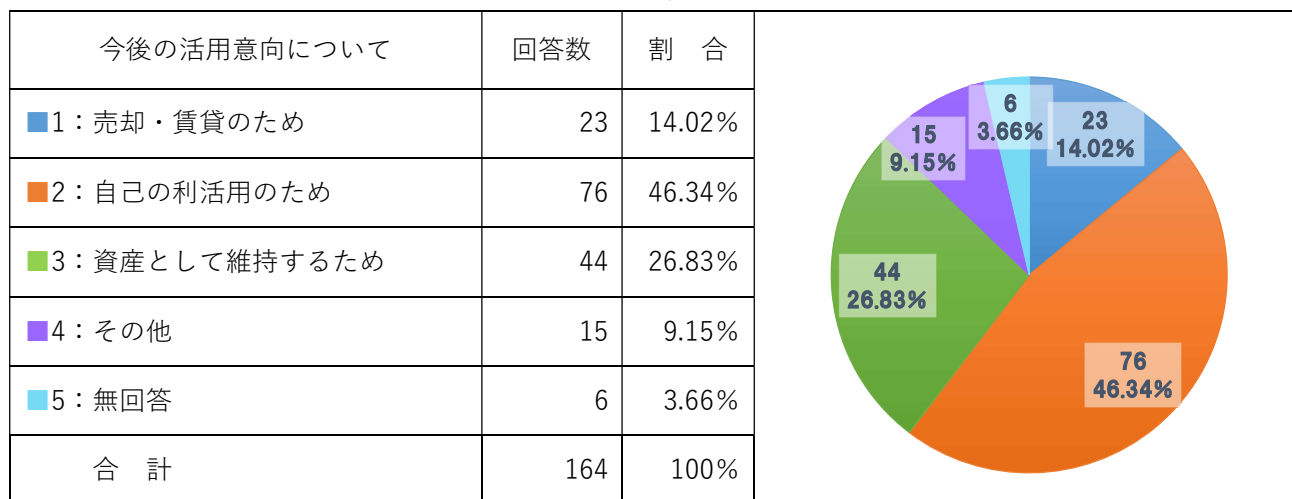
表 12：回答数及び割合



【問8】 今後の活用意向を教えてください。 (あてはまるもの一つに✓)

前設問で「実施した」と回答いただいた方に今後の活用意向を選択して回答いただきました。結果は表 13 により、前設問で「実施した」と回答いただいた計 164 件に対する割合を示します。

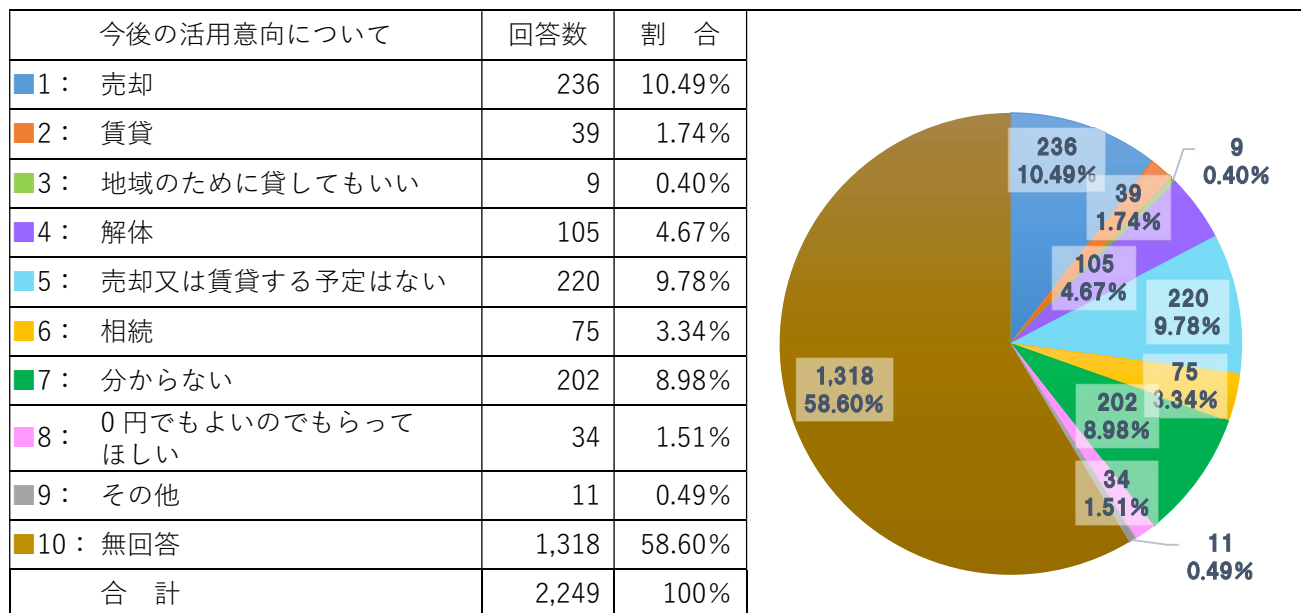
表 13：回答数及び割合



【問9】 今後の活用意向を教えてください。(あてはまるもの一つに✓)

今後の活用意向を選択して回答いただきました。結果は表 14 により、調査対象 2,249 件に対する割合を示します。

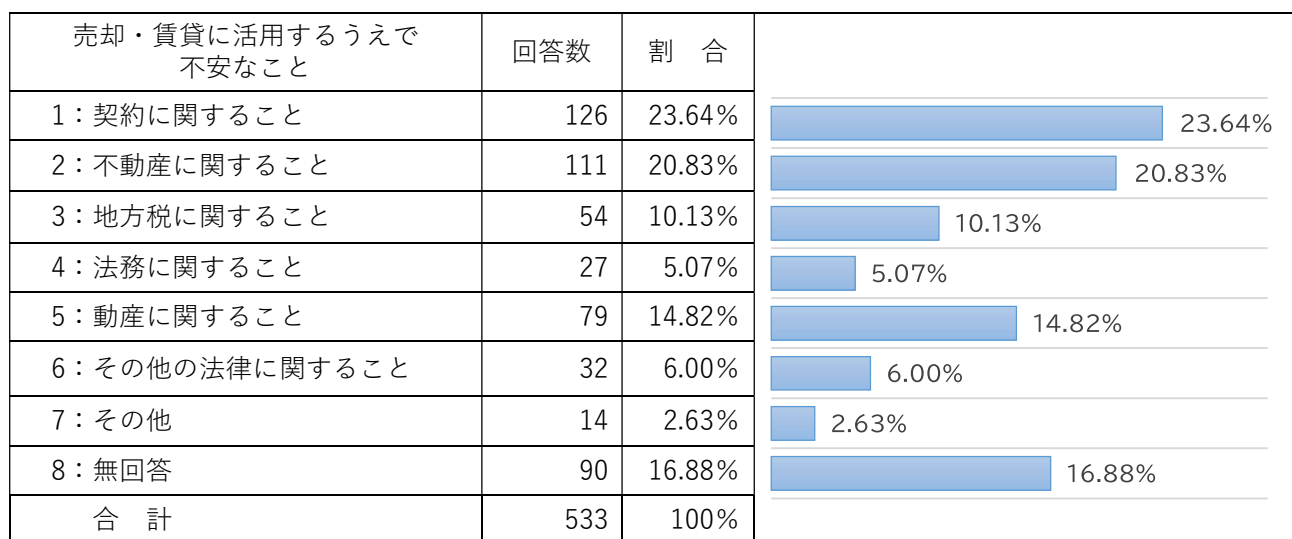
表 14：回答数及び割合



【問10】 売却・賃貸に活用するうえで不安なこと。(あてはまるもの全てに✓)

前設問で、「1：売却」「2：賃貸」「3：地域のために貸してもいい」と回答いただいた方に売却・賃貸に活用するうえで不安なことを複数選択して回答いただきました。結果は表 15 により、「1：売却 (236 件)」「2：賃貸 (39 件)」「3：地域のために貸してもいい (9 件)」と回答いただいた計 284 件の回答数 533 件に対する割合を示します。

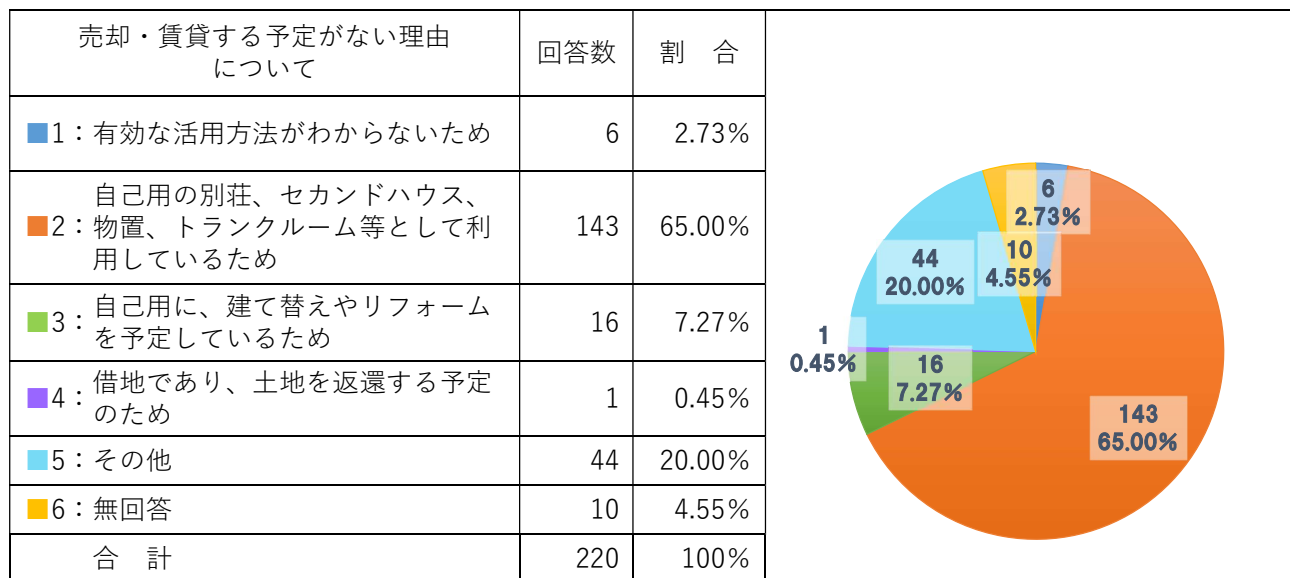
表 15：回答数及び割合



【問 11】 売却・賃貸する予定がない理由を教えてください。(あてはまるもの一つに✓)

【問 9】で「5：売却又は賃貸する予定はない」と回答いただいた方に売却・賃貸する予定がない理由を選択して回答いただきました。結果は表 16 により、「5：売却又は賃貸する予定はない」と回答いただいた計 220 件に対する割合を示します。

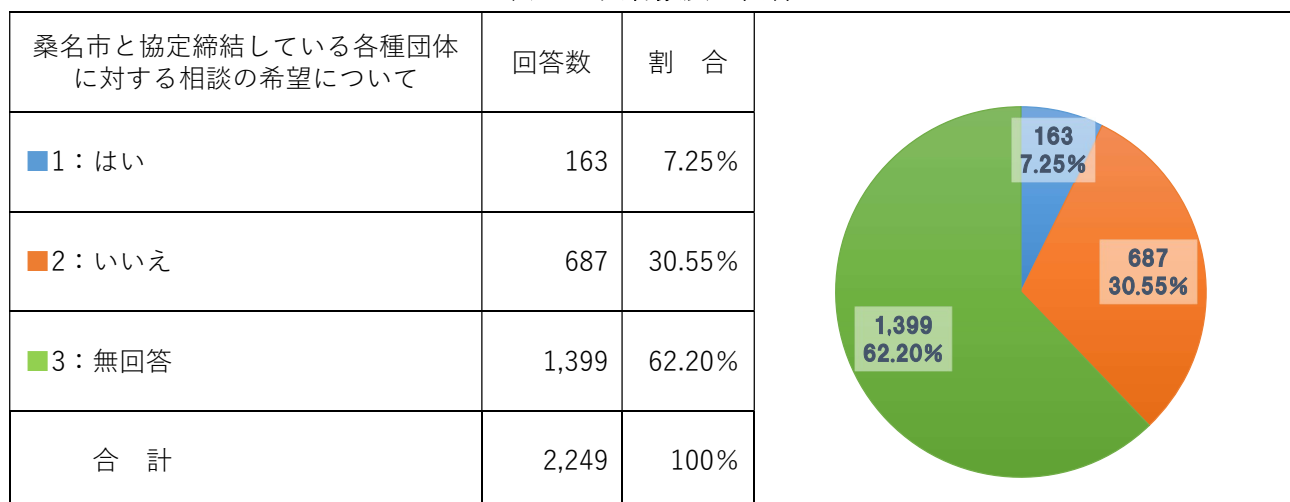
表 16：回答数及び割合



【問 12】 不安解消のために、桑名市と協定締結している各種団体に相談したいですか。(あてはまるもの一つに✓)

不安解消のために、桑名市と協定締結している各種団体に相談の希望を選択して回答いただきました。結果は表 17 により、調査対象 2,249 件に対する割合を示します。

表 17：回答数及び割合



【問 12】 どの団体に相談したいですか。(あてはまるもの全に✓)

前設問で「はい」と回答いただいた163人に相談したい団体を複数選択して回答いただきました。結果は表18により、前設問で「はい」と回答いただいた計163件の回答数326件に対する割合を示します。

表18：回答数及び割合

相談したい団体	回答数	割合	
			23.01%
1：三重県宅地建物取引業協会	75	23.01%	
2：全日本不動産協会三重県本部	53	16.26%	16.26%
3：三重県司法書士会	35	10.74%	10.74%
4：三重弁護士会	24	7.36%	7.36%
5：三重県行政書士会	15	4.60%	4.60%
6：三重県建築士事務所協会	11	3.37%	3.37%
7：三重県建築士会	10	3.07%	3.07%
8：三重県土地家屋調査士会	20	6.13%	6.13%
9：三重県社会福祉会	8	2.45%	2.45%
10：三重県建設業協会	26	7.98%	7.98%
11：桑名市シルバー人材センター	21	6.44%	6.44%
無回答	28	8.59%	8.59%
合計	326	100%	

【問 12】 桑名市から選択した団体に、ご回答者様を紹介することを希望しますか。(あてはまるもの一つに✓)

前設問で相談したい団体へご回答者様を紹介することの希望を選択して回答いただきました。結果は表19により、前設問で「はい」と回答いただいた計163件に対する割合を示します。

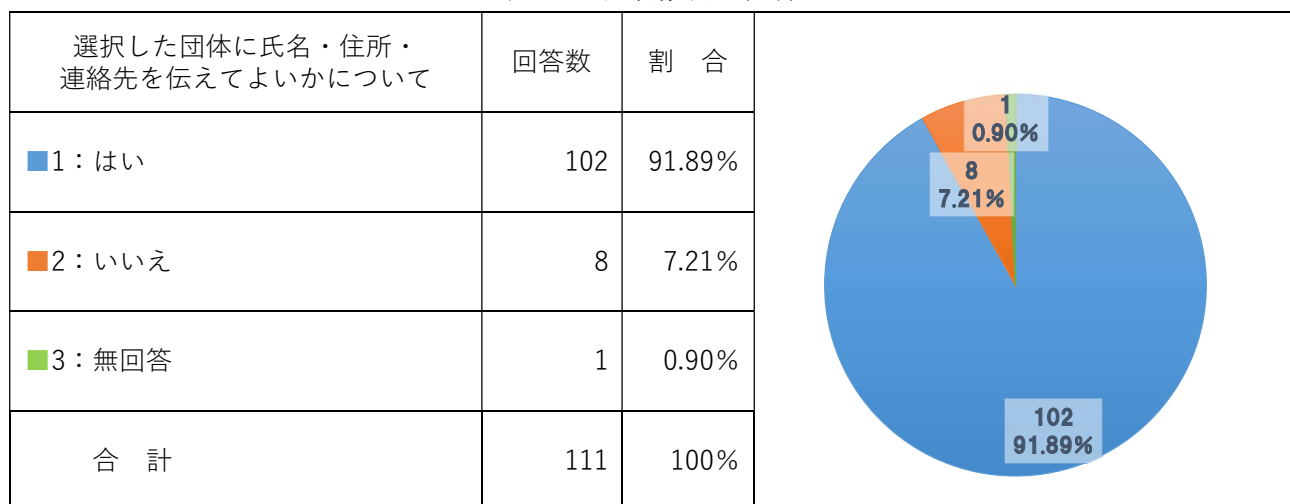
表19：回答数及び割合

桑名市から選択した団体に ご回答者様を紹介することの希望に ついて	回答数	割合	
■ 1：はい	111	68.10%	
■ 2：いいえ	26	15.95%	
■ 3：無回答	26	15.95%	
合計	163	100%	

【問 12】 選択した団体に、氏名・住所・連絡先をお伝えしてよろしいですか。
 (あてはまるものの一つに✓)

前設問で相談したい団体へご回答者様を紹介することを希望と回答いただいた方に氏名・住所・連絡先を伝えてよいかを選択して回答いただきました。結果は表 20 により、前設問で「はい」と回答いただいた計 111 件に対する割合を示します。

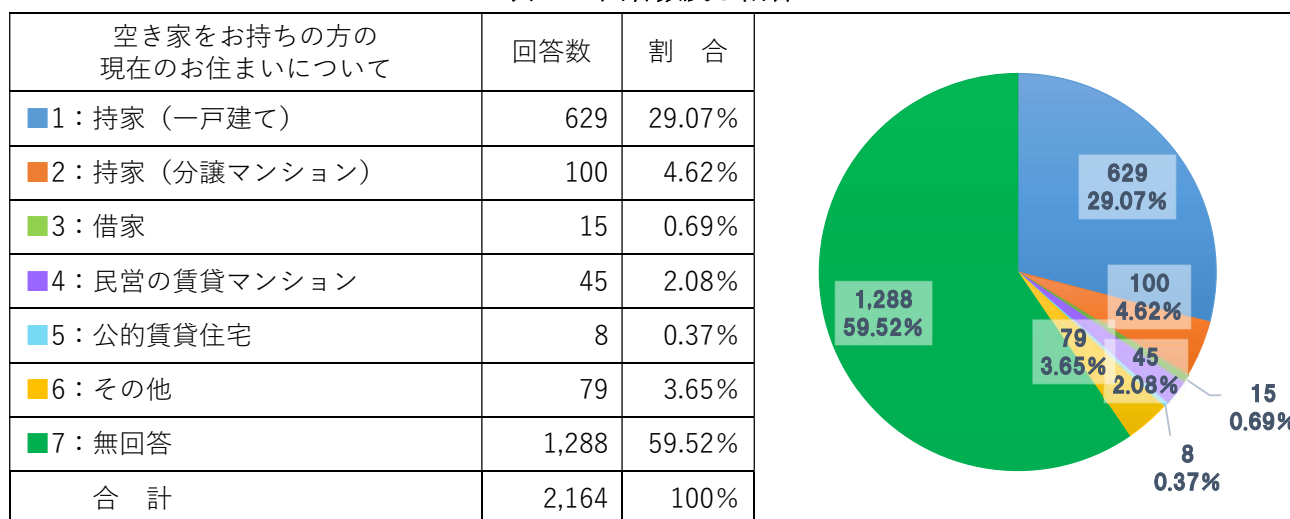
表 20：回答数及び割合



【問 13】 空き家をお持ちの方の現在のお住まいを教えてください。
 (「法人」「管財人」は回答不要です。) (あてはまるものの一つに✓)

空き家をお持ちの方の現在のお住まいを選択して回答いただきました。結果は表 21 により、調査対象 2,164 件(「法人」「管財人」を除く)に対する割合を示します。

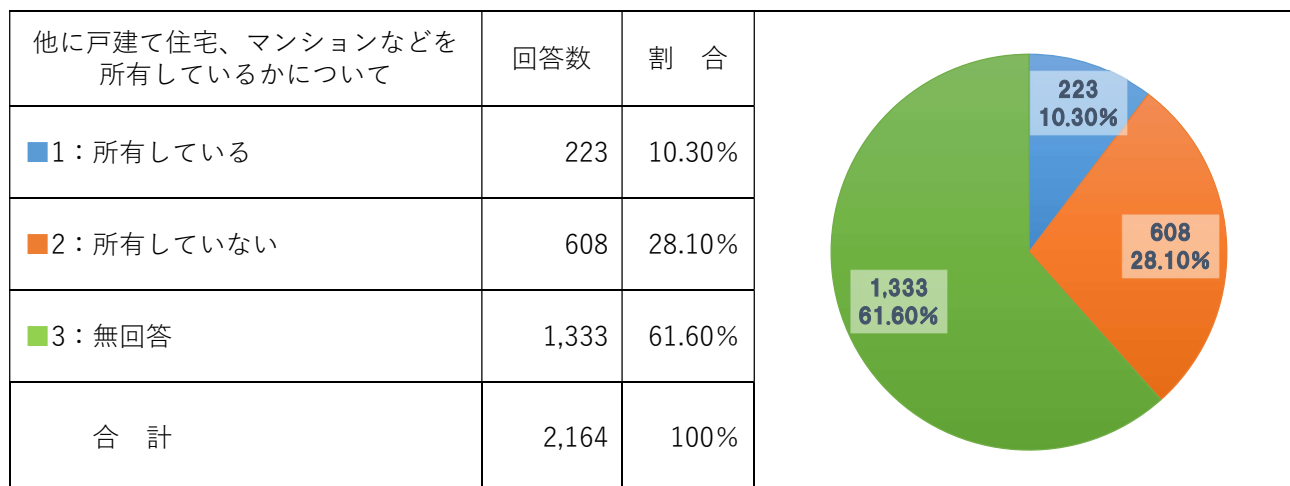
表 21：回答数及び割合



【問 14】他に戸建て住宅・マンションなどを所有しているか教えてください。
 (「法人」「管財人」は回答不要です。)(あてはまるものの一つに✓)

調査対象の他に戸建て住宅、マンションなどを所有しているかを選択して回答いただきました。結果は表 22 により、調査対象 2,164 件(「法人」「管財人」を除く)に対する割合を示します。

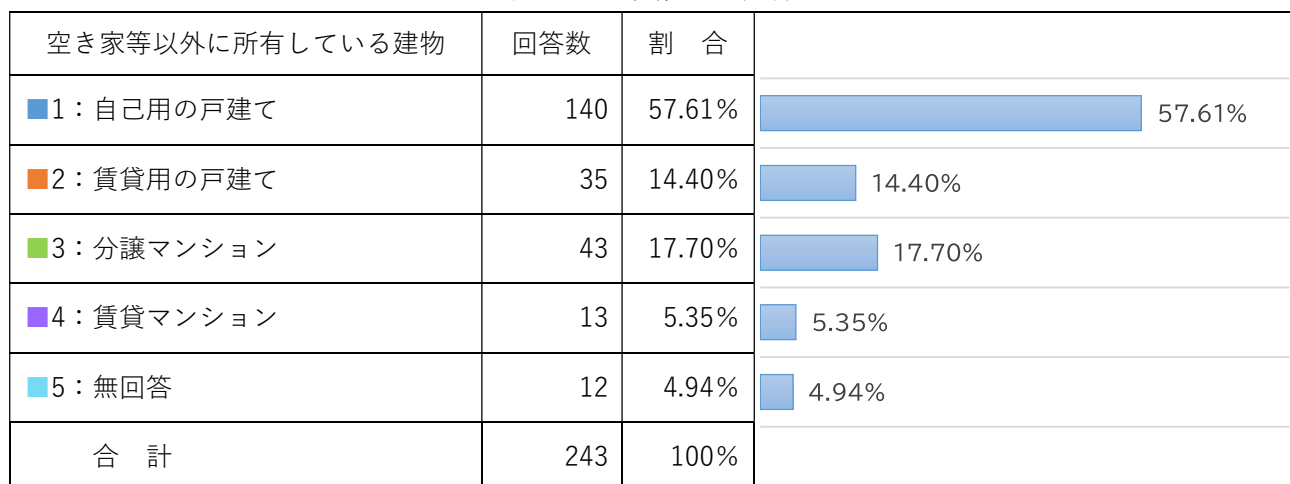
表 22 : 回答数及び割合



【問 14】所有している建物

前設問で「所有している」と回答いただいた方に所有している建物を選択して複数回答いただきました。結果は表 23 により、前設問で「所有している」と回答いただいた計 223 件の回答数 243 件に対する割合を示します。

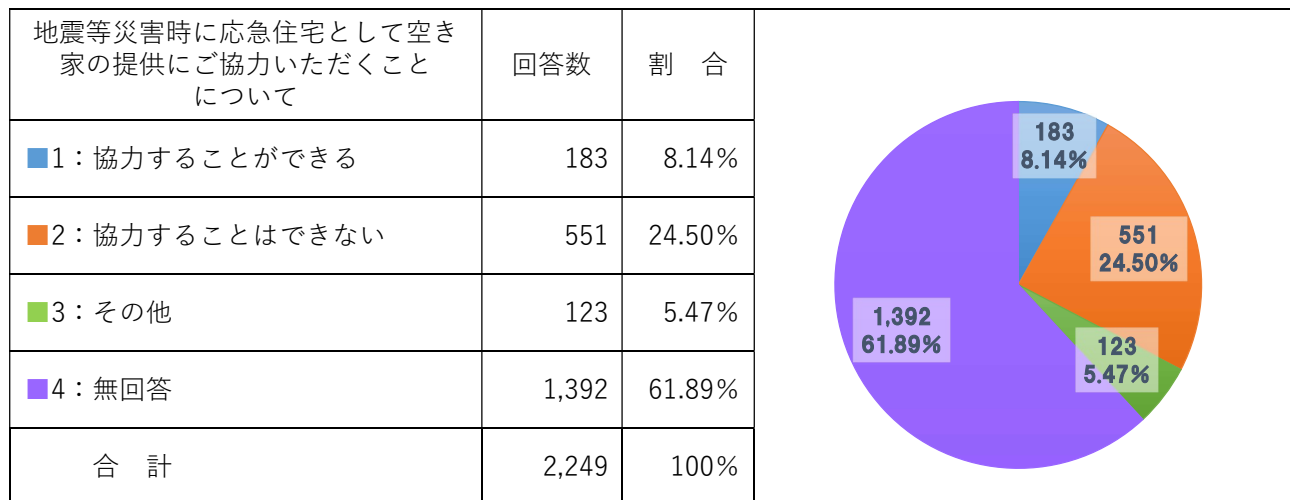
表 23 : 回答数及び割合



【問 15】地震等災害時に応急住宅（住宅困窮となった被災者の一時入居を目的とする住宅）として空き家等の提供にご協力をいただくことはできるかを教えてください。（あてはまるもの一つに✓）

地震等災害時に応急住宅として空き家の提供にご協力いただくことができるかを選択して回答いただきました。結果は表 24 により、調査対象 2,249 件に対する割合を示します。

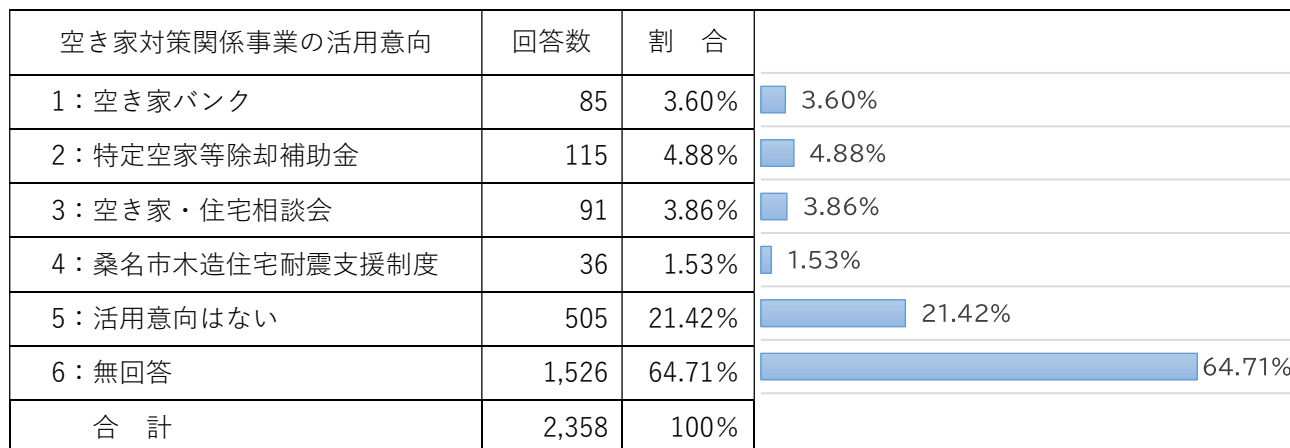
表 24：回答数及び割合



【問 16】本市における空き家対策関係事業の活用意向を教えてください。（あてはまるもの全てに✓）

空き家対策関係事業の活用意向を複数選択して回答いただきました。結果は表 25 により、調査対象 2,249 件の回答数 2,358 件に対する割合を示します。

表 25：回答数及び割合



【問 17】本市に期待したい補助金や施策があれば教えてください。(自由記載)

●補助金関係

- ・解体する際の補助金制度
- ・建て替えする際の補助金制度
- ・ひとり親世帯への収入に見合った賃貸住宅家賃低廉化補助金制度
- ・解体等の費用に対する歩合補助金制度
- ・木造住宅の耐震や窓等のリフォーム補助金制度
- ・雑草処理補助金制度
- ・売却する際の各種補助制度
- ・家財処分補助金制度

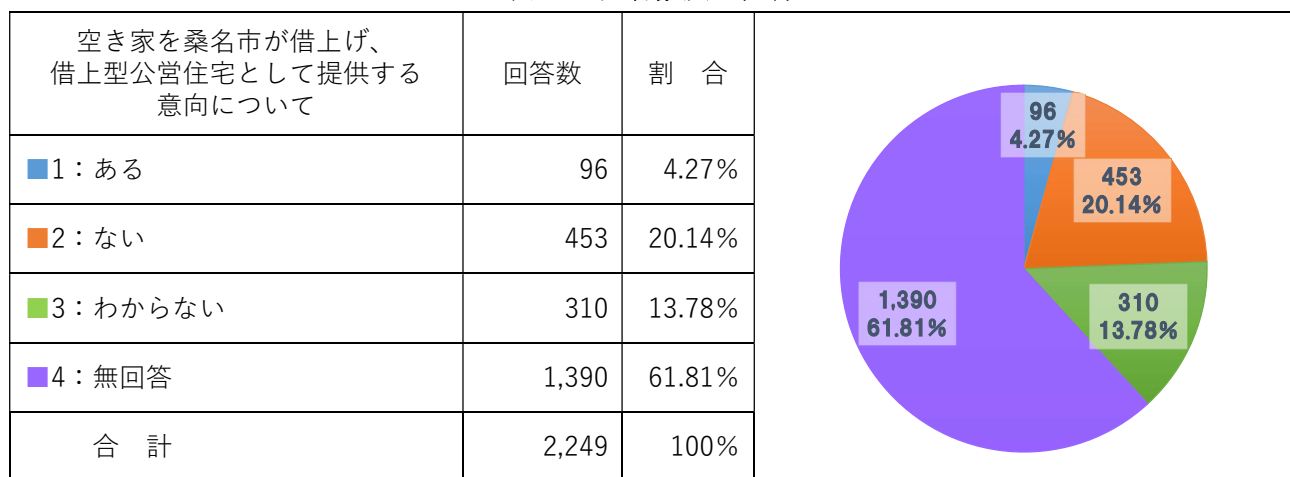
●施策関係

- ・売却後に関する施策
- ・市街化調整区域での賃貸住宅に関する施策
- ・放っておいた空き家に関する手続きに関する施策
- ・田んぼ等の地目変更が速やかにできる施策

【問 18】空き家を桑名市が借上げ、借上型公営住宅として提供する意向があれば教えてください。(あてはまるもの一つに✓)

【問 18】は、空き家を桑名市が借上げ、借上型公営住宅として提供する意向の有無を選択して回答いただきました。結果は表 26 により、調査対象 2,249 件に対する割合を示します。























表 26 : 回答数及び割合



最後に、空き家等のお困り事や有効利用などについて、ご自由にご意見等をご記入ください。

空き家等のお困り事や有効利用などについて、自由にご意見等を記入していただきました。ご意見等の内容によってカテゴリー分類を行い、結果は表 27 により、調査対象 2,249 件の回答数 296 件に対する割合を示します。

表 27：回答数及び割合

ご意見等のカテゴリー分類 (ご意見等の多い順)	回答数	割合	
市への要望	71	23.99%	 23.99%
売 買	39	13.18%	 13.18%
アンケートの意見	28	9.46%	 9.46%
活用手法	26	8.78%	 8.78%
管 理	24	8.11%	 8.11%
相 続	20	6.76%	 6.76%
解 体	19	6.42%	 6.42%
移住（Uターン）	9	3.04%	 3.04%
処 分	9	3.04%	 3.04%
相 談 会	8	2.70%	 2.70%
近隣トラブル	8	2.70%	 2.70%
0 円処分	7	2.36%	 2.36%
家 財	7	2.36%	 2.36%
個人情報	4	1.35%	 1.35%
処分費用	4	1.35%	 1.35%
賃 貸	4	1.35%	 1.35%
市街化調整区域	3	1.01%	 1.01%
修繕費用	2	0.68%	 0.68%
移住（Iターン）	1	0.34%	 0.34%
自治会加入	1	0.34%	 0.34%
保 険	1	0.34%	 0.34%
借上型公営住宅	1	0.34%	 0.34%
合 計	296	100%	

調査依頼文

令和7年9月18日

所有者又は管理者（各位）

桑名市長 伊藤 徳宇
(公印省略)

「空き家所有者等アンケート調査」にご協力ください。

長期間放置された空き家等は、その周辺地域において、安全面だけでなく、景観や環境衛生への影響など様々なリスクの要因となっており、全国的な問題となっております。

桑名市では6月から桑名市内の空き家等の実態を把握するため、空き家等の実態把握調査（外観目視調査）を実施しております。本調査と併せて空き家等の所有者等の方へのアンケート調査を下記のとおり行いますので、ご協力をお願い申し上げます。

記

1. 調査目的

本調査は、令和6年度に市内全域を対象に実施した「桑名市空家等実態調査（本紙裏面に概要掲載）」の結果に基づいてお送りしています。本調査結果を「桑名市空家等対策計画」の改定における基礎資料とすることで、今後の空き家等の施策を総合的かつ計画的に推進することを目的とします。

2. 返信の期限

令和7年10月17日（金曜日）までに、返信をお願いいたします。

3. 返信の方法

同封の返信用封筒にてお願いいたします。

4. 調査委託業者

中日本航空株式会社

5. その他

・ご回答いただきました内容は、同意頂いた場合を除き、桑名市が取り組む空き家等の施策以外に使用することはありません。

・名市における空き家等対策関係事業の資料を桑名市のホームページ内に掲載していますので、所有している空き家等の活用や除却、耐震工事等をご検討の方は、以下のURL又はQRコードから資料をご覧ください。

<https://www.city.kuwana.lg.jp/documents/506/keiha>



空き家・住宅相談会

日時：令和8年1月25日（日）午前10時～12時、及び、午後1時～4時

場所：桑名市パブリックセンター（桑名市中央町三丁目44番地）

申込：自由参加（予約優先）【参加無料】

内容：空き家等問題、住まい探し、耐震対策及び各種補助金など様々なお悩みについて専門家がお応えします。

その他：詳細は、広報、及び、桑名市のホームページにてお知らせする予定ですので、そちらをご覧ください。

【お問合せ先】

桑名市役所都市管理課

TEL：0594-24-1220 担当：〇〇・〇〇・〇〇

令和6年度 桑名市空家等実態調査 【調査結果概要】

1. 調査の目的

本市内の空き家等の状況について、地域の実情に詳しい自治会に調査への協力をお願いし、各自治会内の空き家等の状況や各自治会が抱える空き家等の問題意識等を把握することを目的として、本調査を実施しました。

2. 調査の実施

(1) 調査依頼及び調査期間について

調査依頼：令和6年6月26日から（各自治会長宛に調査資料を適宜郵送）

調査期間：調査依頼日から令和6年10月31日

(2) 調査対象の自治会について

令和5年5月1日時点の結成自治会（※1）のうち、576自治会を対象とします。

（※1）令和5年5月1日時点の結成自治会は、697自治会あります。

本調査では、国、県、市及び都市再生機構等のほか民間企業が所有又は管理する共同住宅及び寮等施設で、居住者又は使用者が結成している自治会又は休会中等、状況があらかじめ把握できた121自治会は、調査の対象から除きます。

(3) 調査の内容について

本調査では、「年間を通して人が使用していない住宅（共同住宅の空室を除く）、店舗、工場等の建築物」を「空き家等」と定義し、以下の調査を実施しました。

- ・自治会で把握する空き家等の「件数、所在地、所有者、管理状況」についての調査
- ・自治会が抱える空き家等問題の気になることを「自由意見欄」で記す意識調査

(4) 調査の結果について

本調査の結果は、空家等の対策に取り組むための検討資料として活用していきます。

調査対象地区(576)	桑名地区 (489)	多度地区 (22)	長島地区 (65)	
調査回答数：	575	488	22	65
空き家等数：	2,577	2,088	225	264
自由意見数：	196	166	8	22

※桑名市のホームページ内にも調査結果を掲載していますので、

以下のURL又はQRコードから資料をご覧ください。

<https://www.city.kuwana.lg.jp/toshiseibi/kurashi/sumai/akiyajittaityousa.html>



Ⅱ.今後の活用意向について

問9:今後の活用意向を教えてください。(あてはまるもの一つに✓)

- ①売却 ②賃貸 ③地域のために貸してもいい ④解体 ⑤売却又は賃貸する予定はない
⑥相続 ⑦分からない ⑧0円でもよいのもらってほしい ⑨その他()

「問9で① ② ③ を選択した方にお聞きます。」

問10:売却・賃貸に活用するうえで不安なことを教えてください。(あてはまるもの全てに✓)

- ①契約に関すること (売買価格・家賃・入居条件など)
②不動産に関すること (売買賃借、管理解体、建物表記変更・滅失登記、評価・境界など)
③地方税に関すること (固定資産税、都市計画税など)
④法務に関すること (相続関係の紛争解決、成年後見人等の権利関係の整理、危害損害など)
⑤動産に関すること (仏壇・神棚・家財道具、遺品の処分など)
⑥その他の法律に関すること (建築基準法(用途地域)や都市計画法(市街化調整区域)など)
⑦その他()

「問9で⑤ を選択した方にお聞きます。」

問11:売却・賃貸する予定がない理由を教えてください。(あてはまるもの一つに✓)

- ①有効な活用方法がわからないため
②自己用の別荘、セカンドハウス、物置、トランクルーム等として利用しているため
③自己用に、建て替えやリフォームを予定しているため
④借地であり、土地を返還する予定のため
⑤その他()

問12:不安解消のために、桑名市と協定締結している各種団体に相談したいですか。(あてはまるもの一つに✓)

- ①はい ②いいえ



どの団体に相談したいですか。(あてはまるもの全てに✓) ※各団体の概要については同封の資料をご覧ください。

- ①三重県宅地建物取引業協会 ②全日本不動産協会三重県本部 ③三重県司法書士会
④三重弁護士会 ⑤三重県行政書士会 ⑥三重県建築士事務所協会 ⑦三重県建築士会
⑧三重県土地家屋調査士会 ⑨三重県社会福祉会 ⑩三重県建設業協会 ⑪桑名市シルバー人材センター



桑名市から選択した団体に、ご回答者様を紹介することを希望しますか。(あてはまるもの一つに✓)

- ①はい ②いいえ



選択した団体に、氏名・住所・連絡先をお伝えしてよろしいですか。(あてはまるもの一つに✓)

- ①はい ②いいえ

問13:空き家をお持ちの方の現在のお住まいを教えてください。「法人」「管財人」は回答不要です
(あてはまるもの一つに✓)

- ①持家(一戸建て) ②持家(分譲マンション) ③借家
④民営の賃貸マンション ⑤公的賃貸住宅 ⑥その他()

問14:他に戸建て住宅・マンションなどを所有しているか教えてください。
(「法人」「管財人」は回答不要です) (あてはまるもの一つに✓ 及び()に数を記入)

- ①所有している: 自己用の戸建て()戸・賃貸用の戸建て()戸
 分譲マンション()戸・賃貸マンション()戸
②所有していない

問15:地震等災害時に応急住宅(住宅困窮となった被災者の一時入居を目的とする住宅)として空き家等の提供にご協力をいただくことはできるかを教えてください。(あてはまるもの一つに✓)

- ①協力することが出来る ②協力することは出来ない ③その他()

問16:本市における空き家対策関係事業の活用意向を教えてください。(あてはまるもの全てに✓)

- ①空き家バンク ②特定空家等除却補助金 ③空き家・住宅相談会
④桑名市木造住宅耐震支援制度 ⑤活用意向はない

問17:本市に期待したい補助金や施策があれば教えてください。

自由記載

問18:空き家を桑名市が借上げ、借上型公営住宅として提供する意向があれば教えてください。
(あてはまるもの一つに✓)

- ①ある ②ない ③わからない

空き家バンクの紹介と登録



(空き家バンクの紹介)

桑名市では空き家バンクを運営しております。
詳細は、QRコードからご確認ください。

なお、電子申請によって簡単に登録できます。
お気軽にご利用ください。



(空き家バンクの登録フォーム)

最後に、空き家等のお困り事や有効利用などについて、ご自由にご意見等をご記入ください。

アンケートにご協力いただきありがとうございました。

桑名ブランドロゴマーク



本物力こそ桑名力

【 本調査に関する問い合わせ先 】

桑名市 都市創造部 都市管理課 (TEL: 0594-24-1220)

〒511-8601 : 桑名市中央町2丁目37番地 (市役所4階)