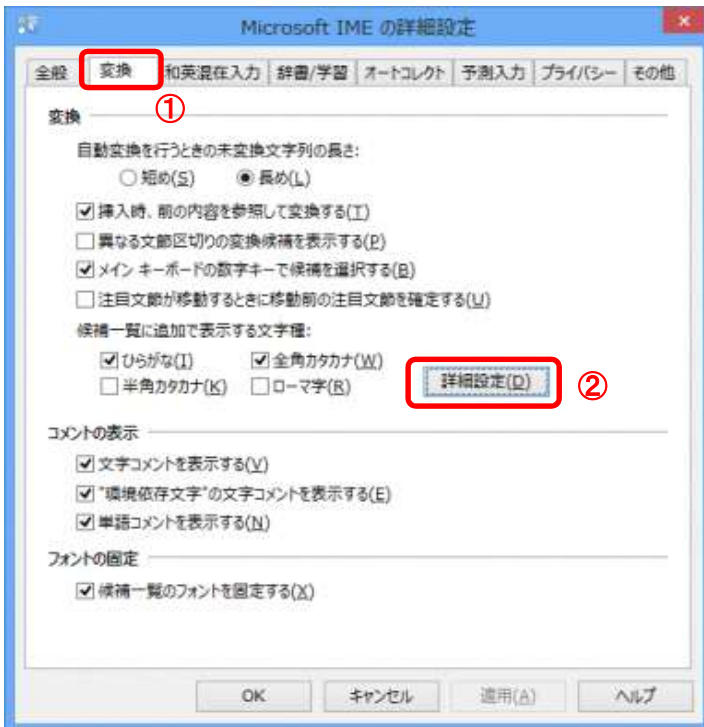


③フォントの設定

電子入札システムを使用するパソコンでは、JIS2004対応フォントが使用できません。
以下手順を参照の上、JIS2004の使用制限を行ってください。

1. Windows8.1またはWindows10(バージョン1909以前)をご利用の方

- (1) ツールバーに表示される「A」や「あ」を右クリックし、「プロパティ」を選択します。
※メニュー内に「プロパティ」がない場合は、「2. Windows10(バージョン2004以降)をご利用の方」をご確認ください。
- (2) IME プロパティを開き、画面上部の「変換」タブ①をクリックします。
画面上の「詳細設定」ボタン②をクリックします。

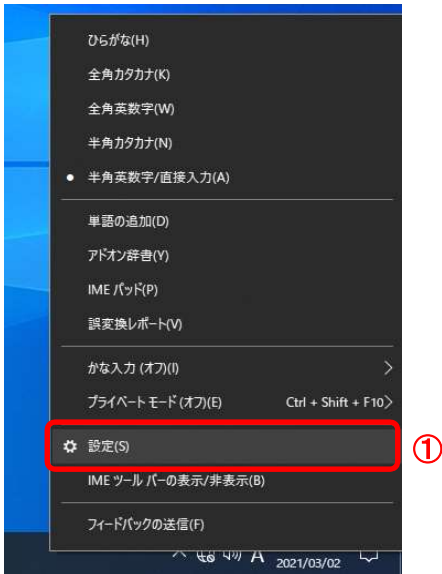


- (3) 「JIS X 0208 で構成された文字のみ変換候補に表示する」①をチェックします。
「OK」ボタン②をクリックします。



2. Windows10(バージョン2004以降)をご利用の方

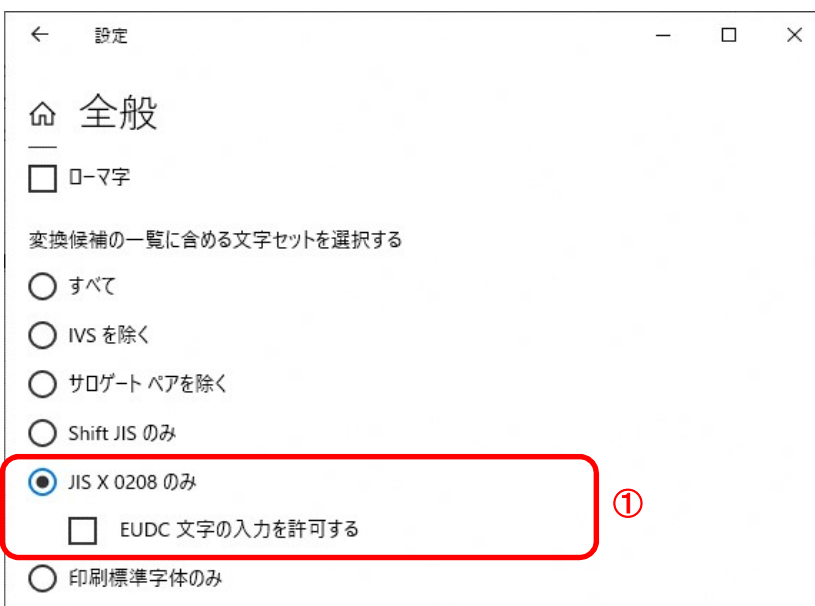
(1) ツールバーに表示される「A」や「あ」を右クリックし、「設定」①を選択します。



(2) Microsoft IMEの設定画面より、「全般」①をクリックします。



(3) 「JIS X 0208 のみ」にチェックをします。



以上で設定は終了です。