

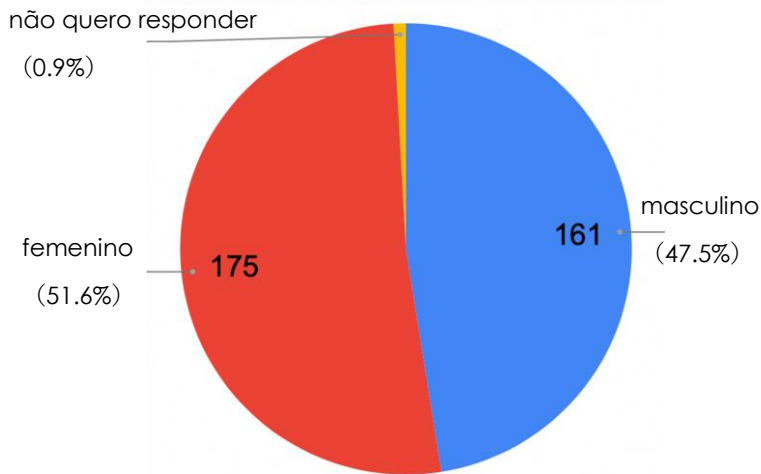
Pesquisa para os cidadãos estrangeiros que moram na cidade de Kuwana

Resultado

30 de novembro de 2020

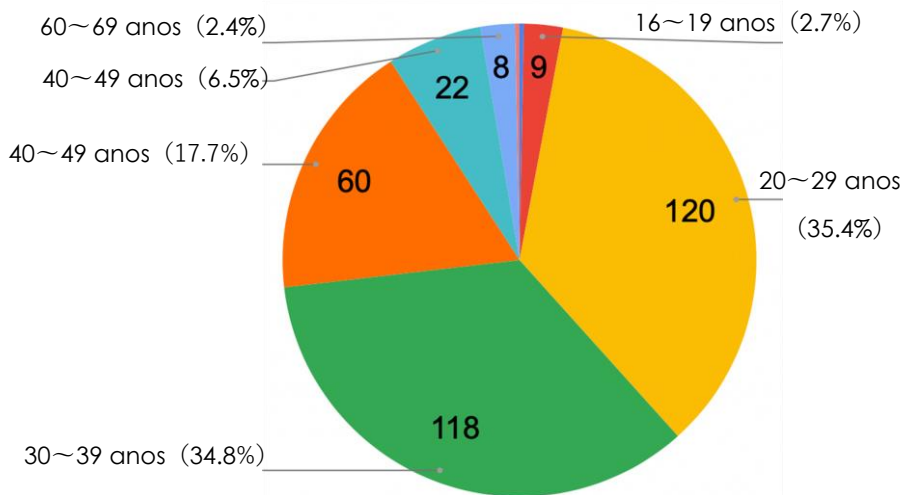
【Sexo】

		%
masculino	161	47.5%
femenino	175	51.6%
não quero responder	3	0.9%
Total	339	100.0%



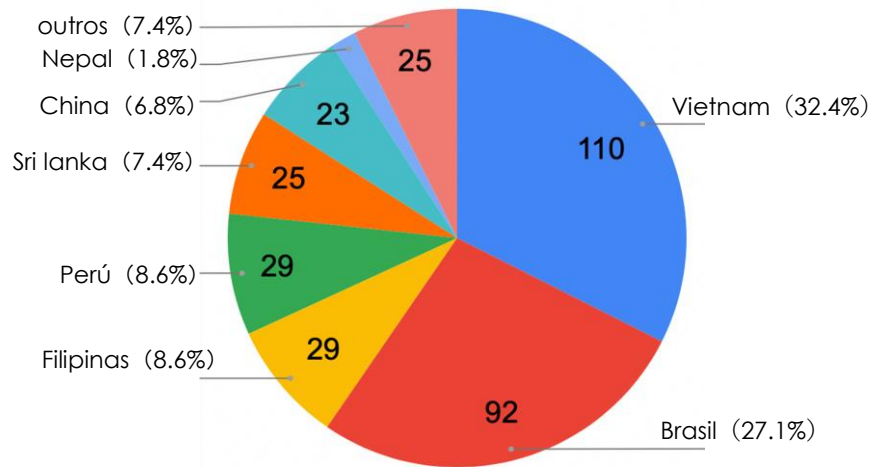
【Idade】

		%
15 anos a menos	1	0.3%
16~19 anos	9	2.7%
20~29 anos	120	35.4%
30~39 anos	118	34.8%
40~49 anos	60	17.7%
50~59 anos	22	6.5%
60~69 anos	8	2.4%
70 anos a mais	1	0.3%
	339	100.0%



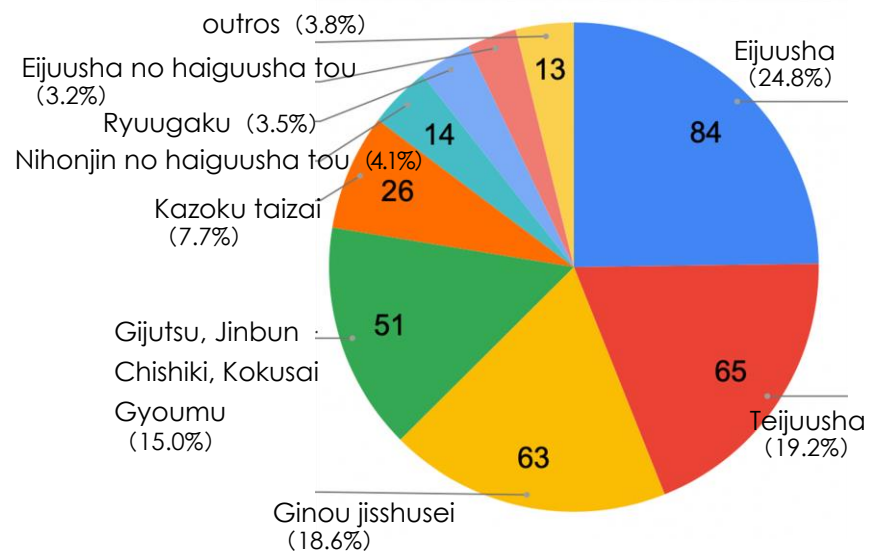
【Nacionalidade】

		%
Vietnam	110	32.4%
Brasil	92	27.1%
Filipinas	29	8.6%
Perú	29	8.6%
Sri lanka	25	7.4%
China	23	6.8%
Nepal	6	1.8%
outros	25	7.4%
Total	339	100.0%



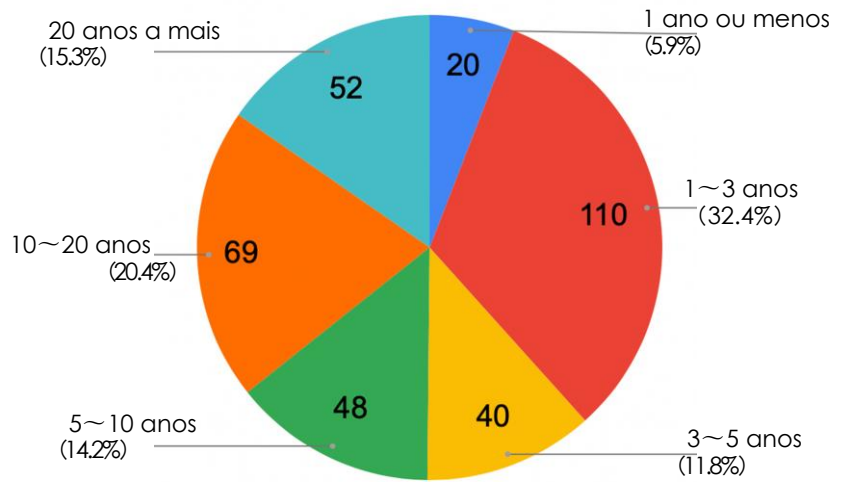
【Tipo de visto】

		%
Eijuusha / Visto permanente	84	24.8%
Teijuusha / Longa permanência	65	19.2%
Ginou jissusei / Treinamento técnico	63	18.6%
Gijutsu, Jinbun Chishiki, Kokusai Gyomu / Tecnologia, Ciências humanas, Negócios internacionais	51	15.0%
Kazoku taizai / Visto de família	26	7.7%
Nihonjin no haiguusha tou / visto de esposo de japonês	14	4.1%
Ryuugaku / Visto de estudante	12	3.5%
Eijuusha no haiguusha tou / visto de esposo de residente permanente	11	3.2%
outros	13	3.8%
Total	339	100.0%



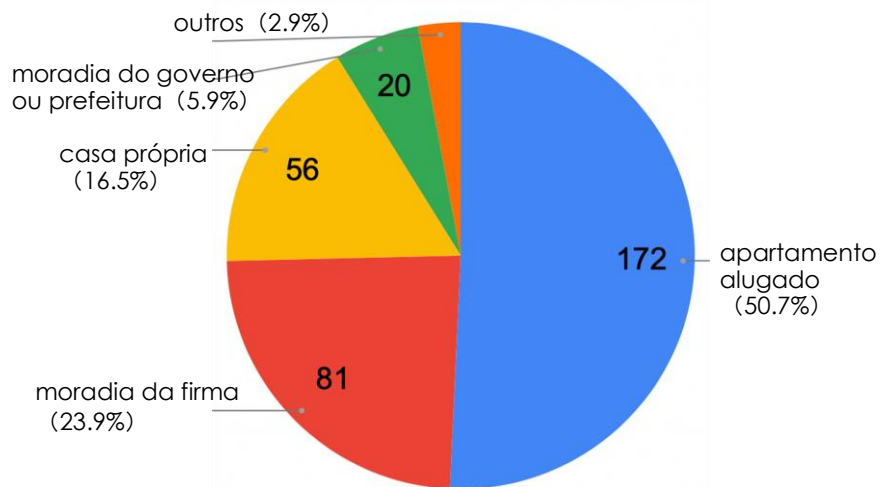
【Quanto tempo mora em japon?】

		%
1 ano ou menos	20	5.9%
1~3 anos	110	32.4%
3~5 anos	40	11.8%
5~10 anos	48	14.2%
10~20 anos	69	20.4%
20 anos a mais	52	15.3%
Total	339	100.0%



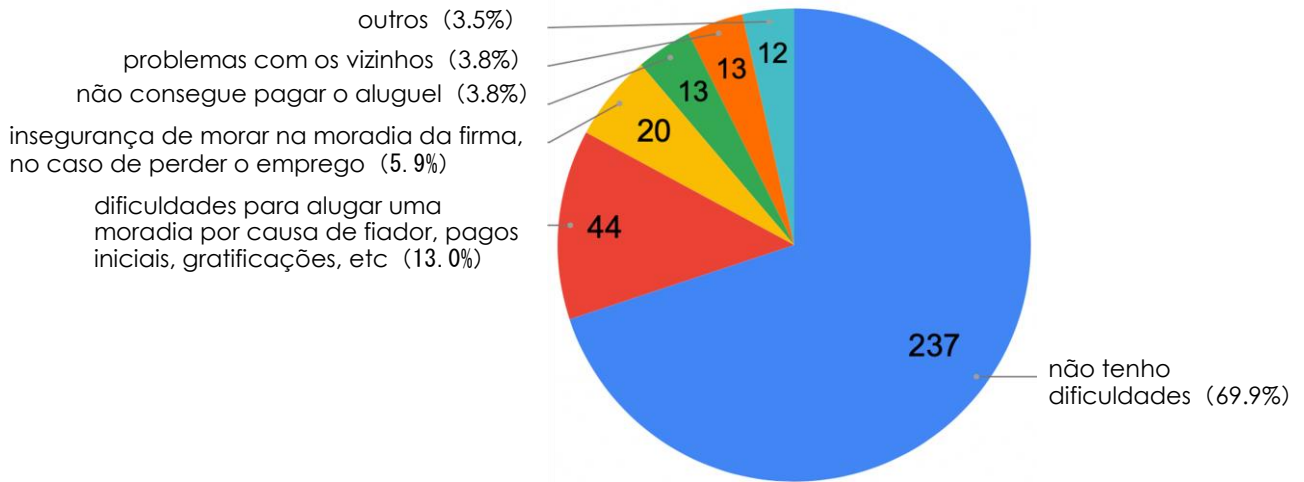
【Sobre a forma de vida no japon?】

		%
apartamento alugado	172	50.7%
moradia da firma	81	23.9%
casa própria	56	16.5%
moradia do governo ou prefeitura	20	5.9%
outros	10	2.9%
Total	339	100.0%



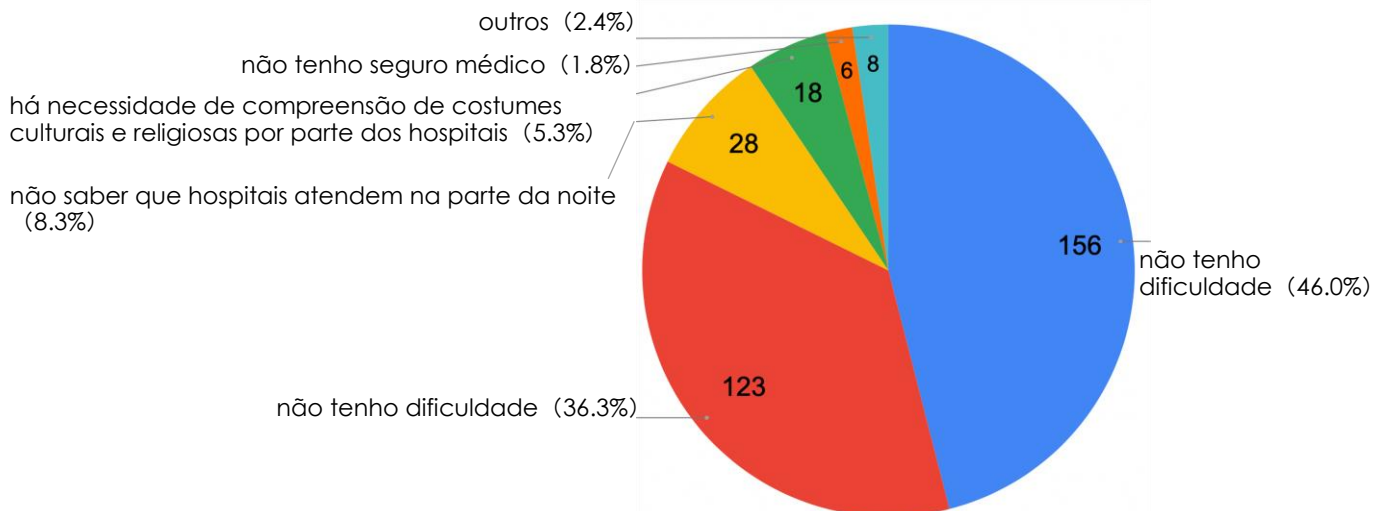
【Tem dificuldades com a moradia?】

		%
não tenho dificuldades	237	69.9%
dificuldades para alugar uma moradia por causa de fiador, pagos iniciais, gratificações, etc	44	13.0%
insegurança de morar na moradia da firma, no caso de perder o emprego	20	5.9%
não consegue pagar o aluguel	13	3.8%
problemas com os vizinhos	13	3.8%
outros	12	3.5%
Total	339	100.0%



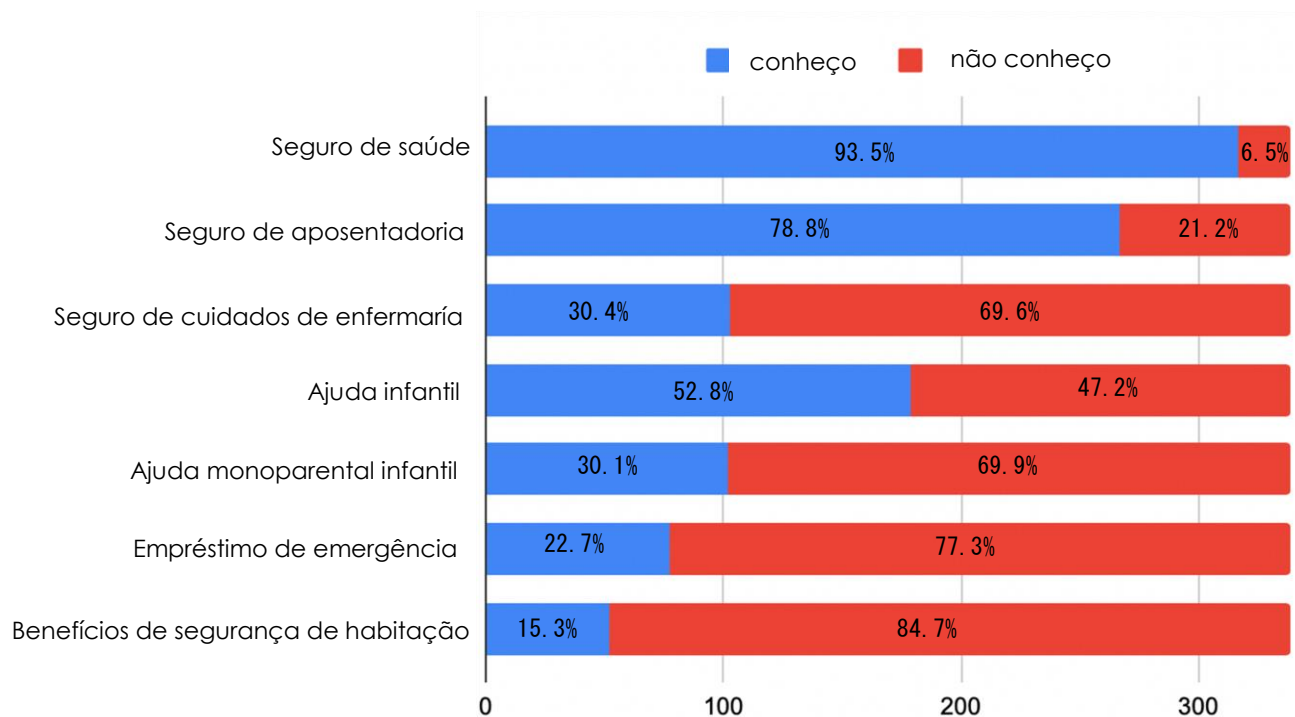
【Na parte de serviços médicos, que dificuldade você tem?】

		%
não tenho dificuldade	156	46.0%
dificuldade para ir por causa que não sei falar o idioma	123	36.3%
não saber que hospitais atendem na parte da noite	28	8.3%
há necessidade de compreensão de costumes culturais e religiosos por parte dos hospitais	18	5.3%
não tenho seguro médico	6	1.8%
outros	8	2.4%
Total	339	100.0%



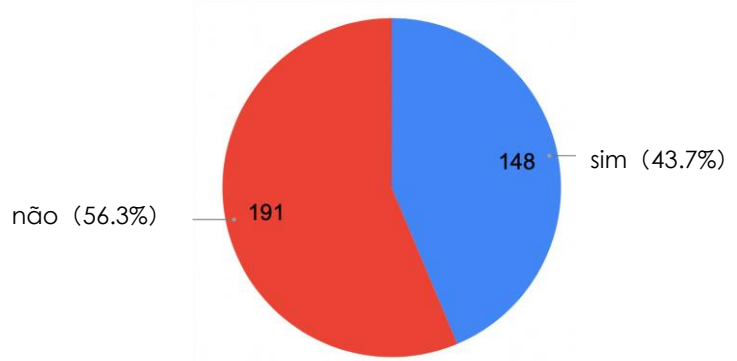
【Conhece o sistema de assistência social?】

	conheço	%	não conheço	%	Total	%
Seguro de saúde	317	93.5%	22	6.5%	339	100.0%
Seguro de aposentadoria	267	78.8%	72	21.2%	339	100.0%
Seguro de cuidados de enfermária (kaigo hoken)	103	30.4%	236	69.6%	339	100.0%
Ajuda infantil (kodomoteate)	179	52.8%	160	47.2%	339	100.0%
Ajuda monoparental infantil (kodomofuyouteate)	102	30.1%	237	69.9%	339	100.0%
Kinkyū koguchi shikin kashitsuke / Empréstimo de emergência	77	22.7%	262	77.3%	339	100.0%
Jūtaku kakuho kyūfukin / Benefícios de segurança de habitação	52	15.3%	287	84.7%	339	100.0%



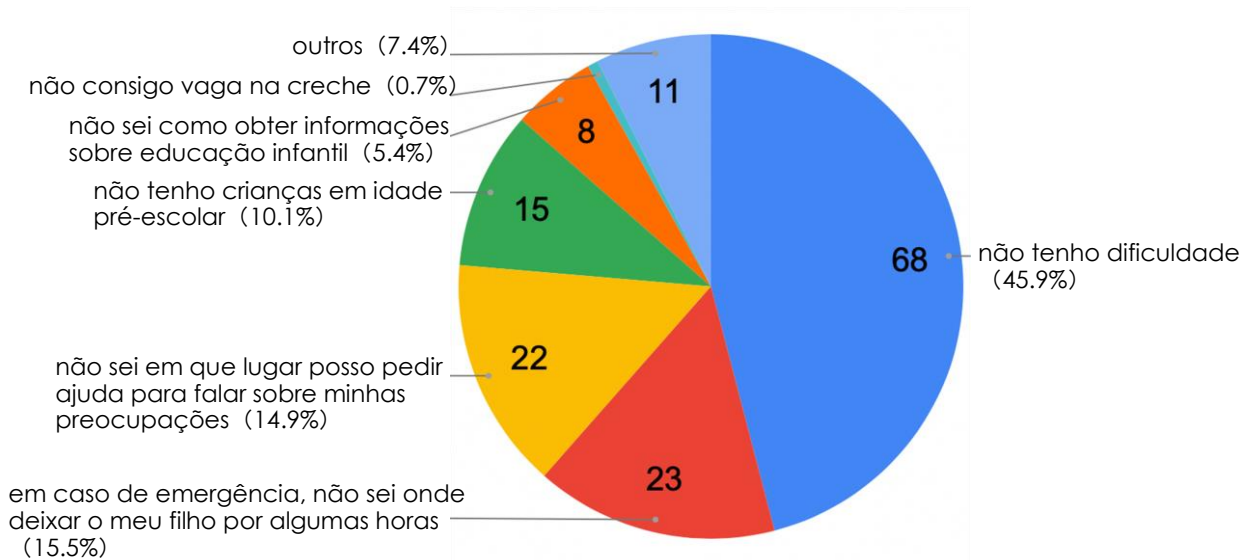
【Você tem filhos de 0 a 15 anos que moram juntos no Japão?】

		%
sim	148	43.7%
não	191	56.3%
Total	339	100.0%



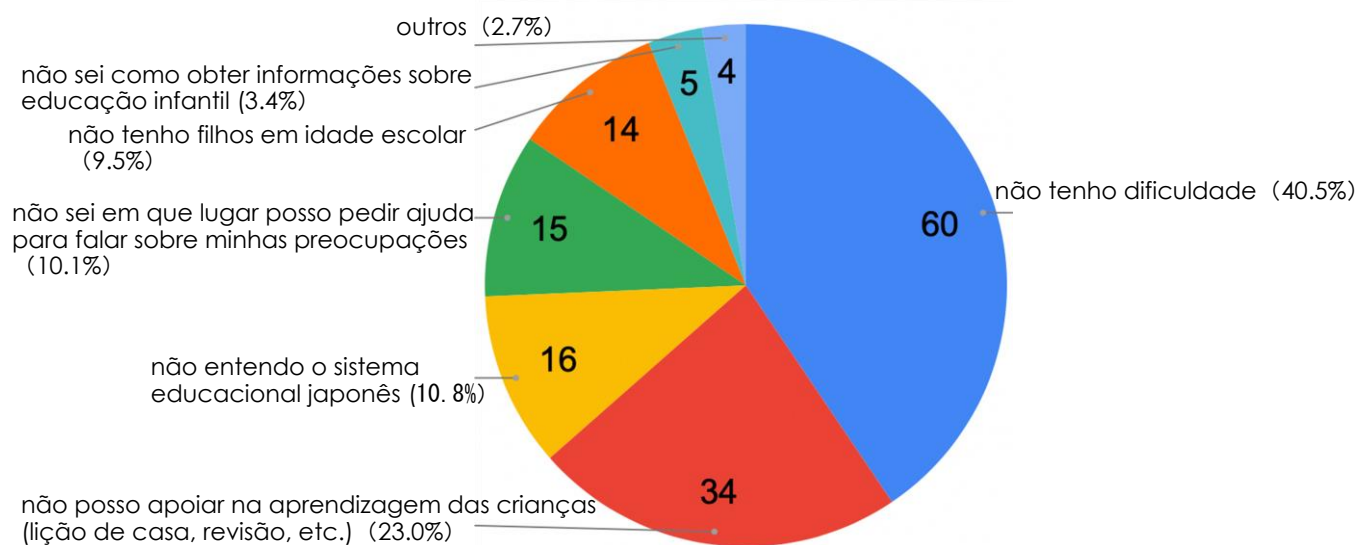
【Quais são suas preocupações sobre como criar filhos?】

		%
não tenho dificuldade	68	45.9%
em caso de emergência, não sei onde deixar o meu filho por algumas horas	23	15.5%
não sei em que lugar posso pedir ajuda para falar sobre minhas preocupações	22	14.9%
não tenho crianças em idade pré-escolar	15	10.1%
não sei como obter informações sobre educação infantil	8	5.4%
não consigo vaga na creche	1	0.7%
outros	11	7.4%
Total	148	100.0%



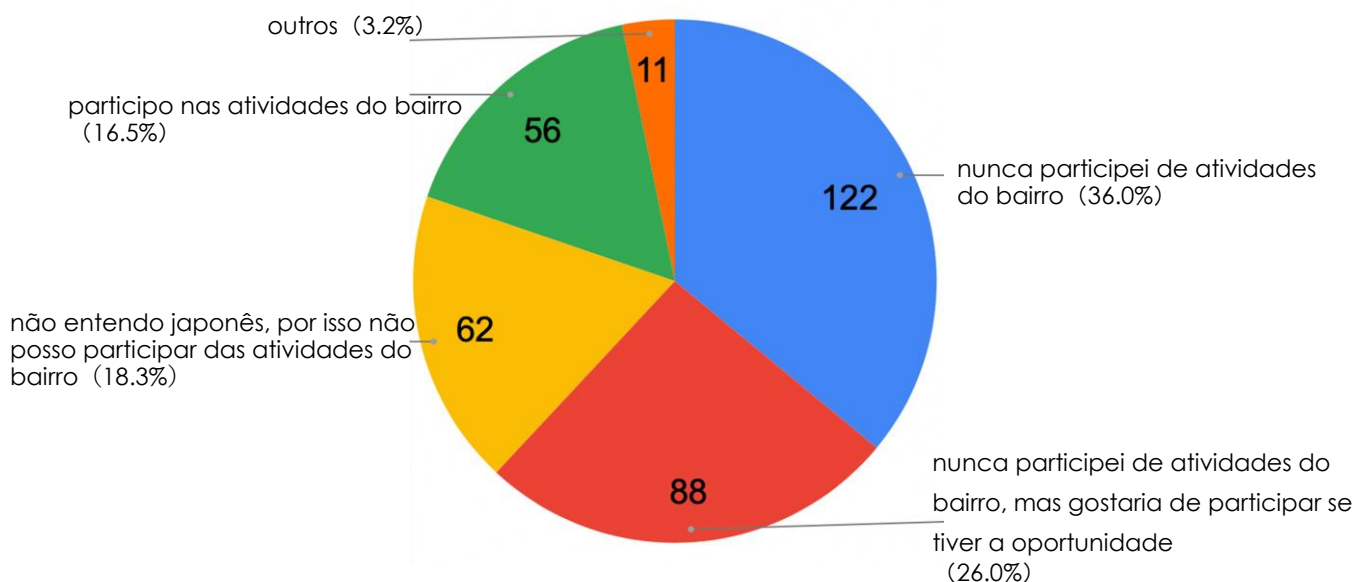
【Quais são suas preocupações sobre a educação de seu filho? 】

		%
não tenho dificuldade	60	40.5%
não posso apoiar na aprendizagem das crianças (lição de casa, revisão, etc.)	34	23.0%
não entendo o sistema educacional japonês (horário escolar, continuação para estudos superiores, despesas com educação, etc.)	16	10.8%
não sei em que lugar posso pedir ajuda para falar sobre minhas preocupações	15	10.1%
não tenho filhos em idade escolar	14	9.5%
não sei como obter informações sobre educação infantil	5	3.4%
outros	4	2.7%
Total	148	100.0%



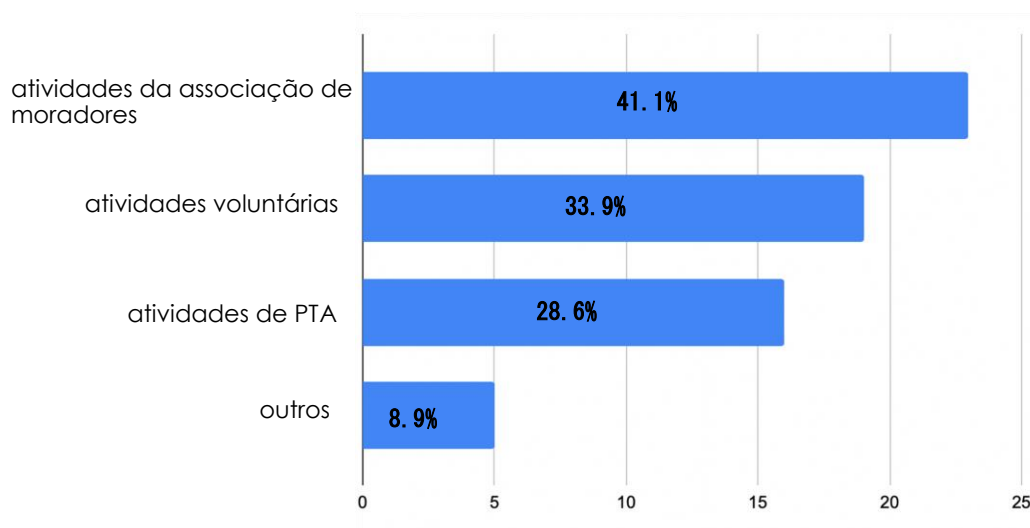
【Sobre as atividades do bairro】

		%
nunca participei de atividades do bairro	122	36.0%
nunca participei de atividades do bairro, mas gostaria de participar se tiver a oportunidade	88	26.0%
não entendo japonês, por isso não posso participar das atividades do bairro	62	18.3%
participo nas atividades do bairro	56	16.5%
outros	11	3.2%
Total	339	100.0%



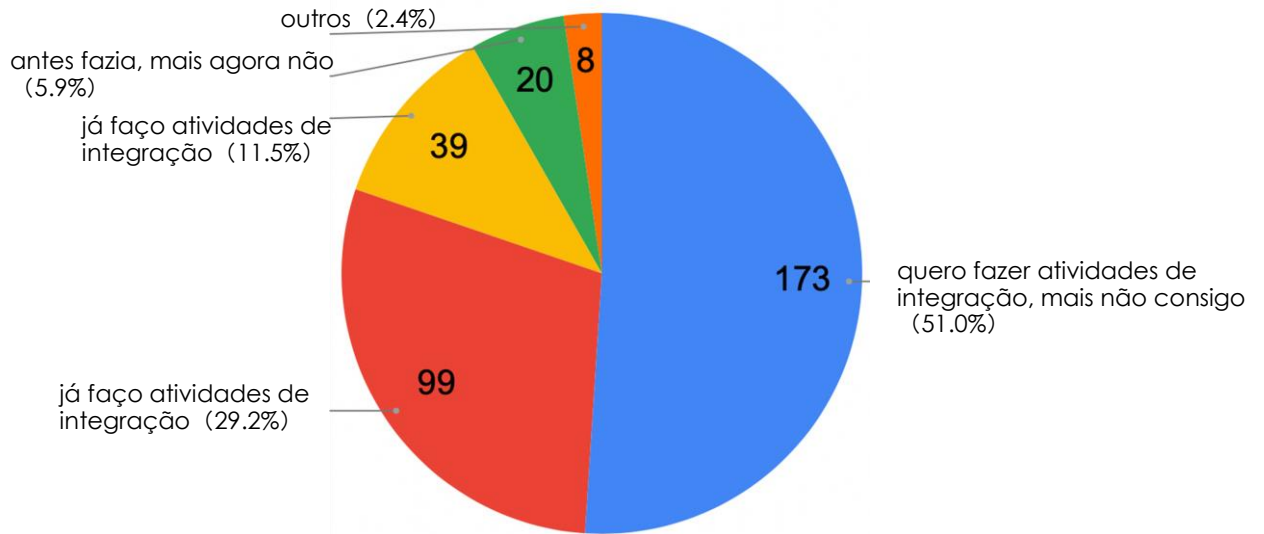
* Quais atividades você participa?

		%
atividades da associação de moradores	23	41.1%
atividades voluntárias	19	33.9%
atividades de PTA	16	28.6%
outros	5	8.9%



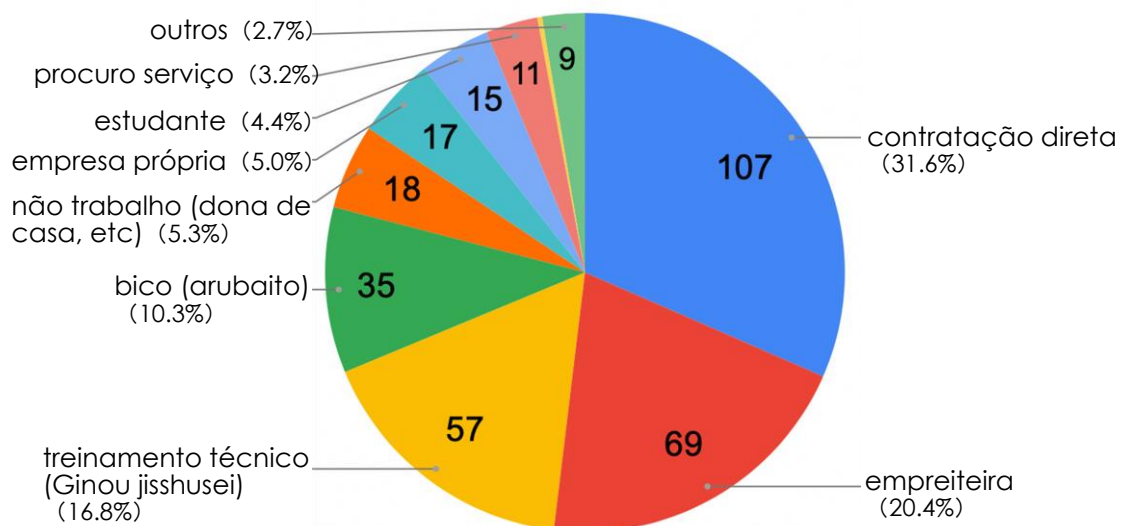
[Você quer fazer atividades de integração com os japoneses?]

		%
quero fazer atividades de integração, mais não consigo	173	51.0%
já faço atividades de integração	99	29.2%
não quero fazer atividades de já faço atividades de integração integração	39	11.5%
antes fazia, mais agora não	20	5.9%
outros	8	2.4%
Total	339	100.0%



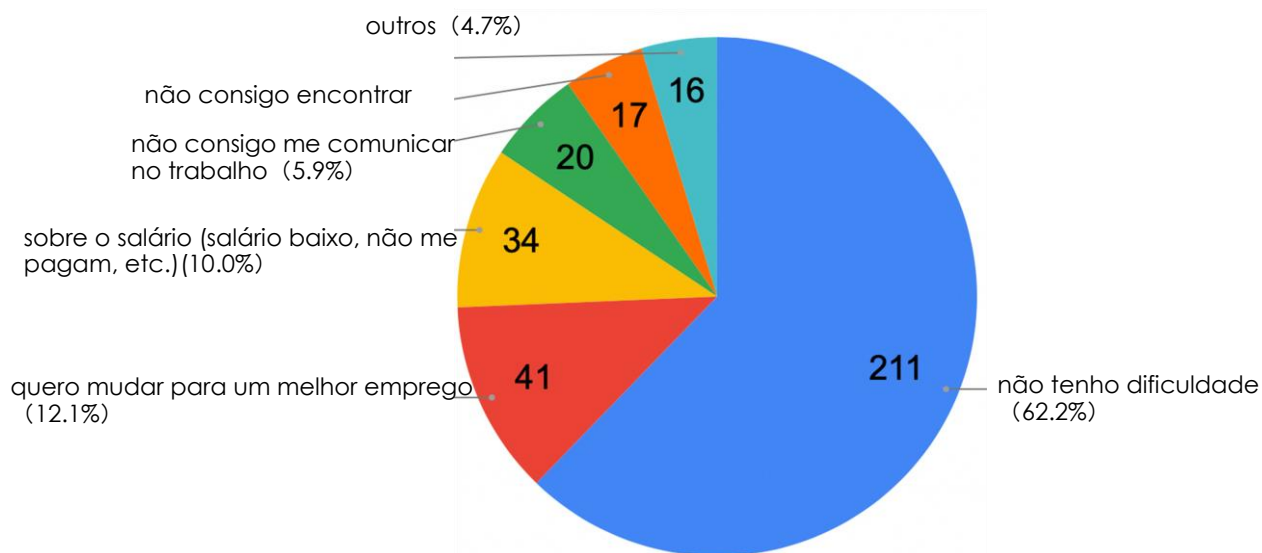
[Sobre seu trabalho, se você é estudante que trabalha meio período, selecione estudante.]

		%
contratação direta	107	31.6%
empreiteira	69	20.4%
treinamento técnico (Ginou jishusei)	57	16.8%
bico (arubaito)	35	10.3%
não trabalho (dona de casa, etc)	18	5.3%
empresa própria	17	5.0%
estudante	15	4.4%
procuro serviço	11	3.2%
não posso trabalhar (por causa de enfermidade, etc)	1	0.3%
outros	9	2.7%
Total	339	100.0%



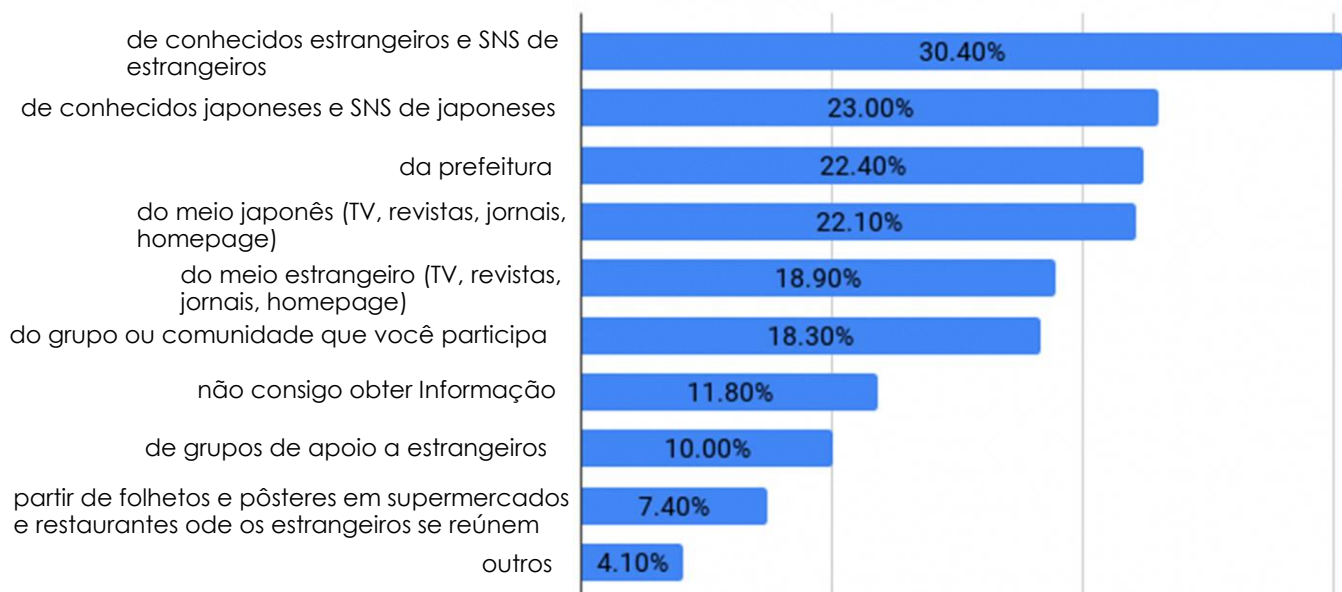
【Você está tendo dificuldade com o seu trabalho? 】

		%
não tenho dificuldade	211	62.2%
quero mudar para um melhor emprego	41	12.1%
sobre o salário (salário baixo, não me pagam, etc.)	34	10.0%
não consigo me comunicar no trabalho	20	5.9%
não consigo encontrar emprego	17	5.0%
outros	16	4.7%
	339	100.0%



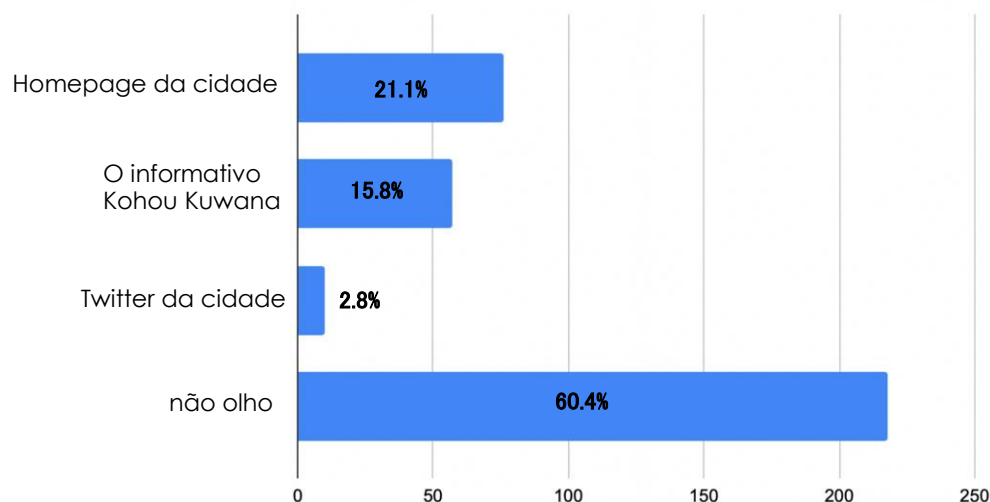
【De onde obtém informações da prefeitura e o modo de vida?】

		%
de conhecidos estrangeiros e SNS de estrangeiros	103	30.4%
de conhecidos japoneses e SNS de japoneses	78	23.0%
da prefeitura	76	22.4%
do meio japonês (TV, revistas, jornais, homepage)	75	22.1%
do meio estrangeiro (TV, revistas, jornais, homepage)	64	18.9%
do grupo ou comunidade que você participa	62	18.3%
não consigo obter Informação	40	11.8%
de grupos de apoio a estrangeiros	34	10.0%
a partir de folhetos e pôsteres em supermercados e restaurantes onde os estrangeiros se reúnem	25	7.4%
outros	14	4.1%



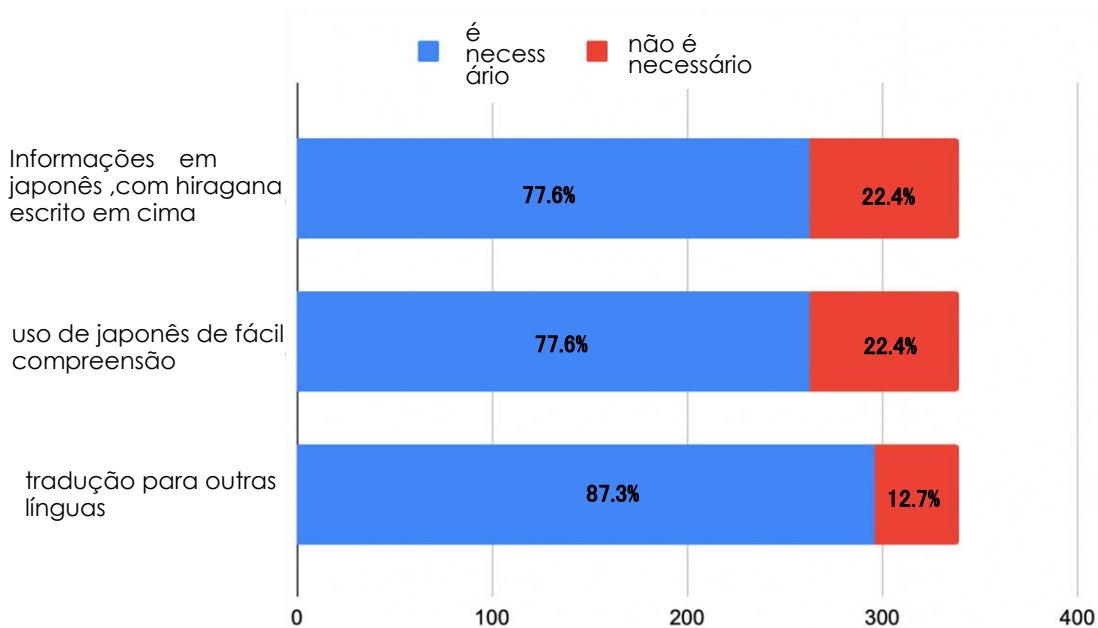
【Marque com um círculo as informações que são emitidas pela prefeitura, que você olha】

		%
Homepage da cidade	76	21.1%
O informativo Kohou Kuwana	57	15.8%
Twitter da cidade	10	2.8%
não olho	218	60.4%



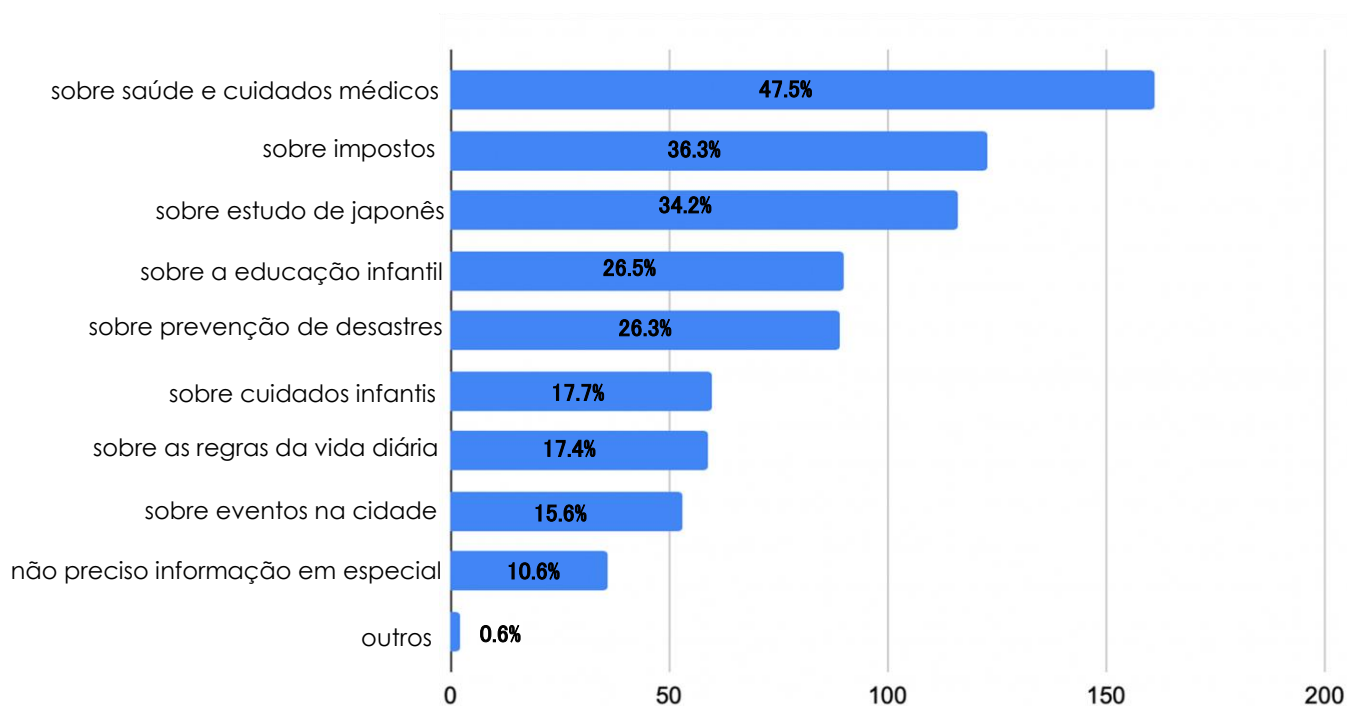
[O que é necessário nas informações fornecidas pela prefeitura ?]

	é necessário	%	não é necessário	%		%
Informações em japonês ,com hiragana escrito em cima	263	77.6%	76	22.4%	339	100.0%
uso de japonês de fácil compreensão	263	77.6%	76	22.4%	339	100.0%
tradução para outras línguas	296	87.3%	43	12.7%	339	100.0%



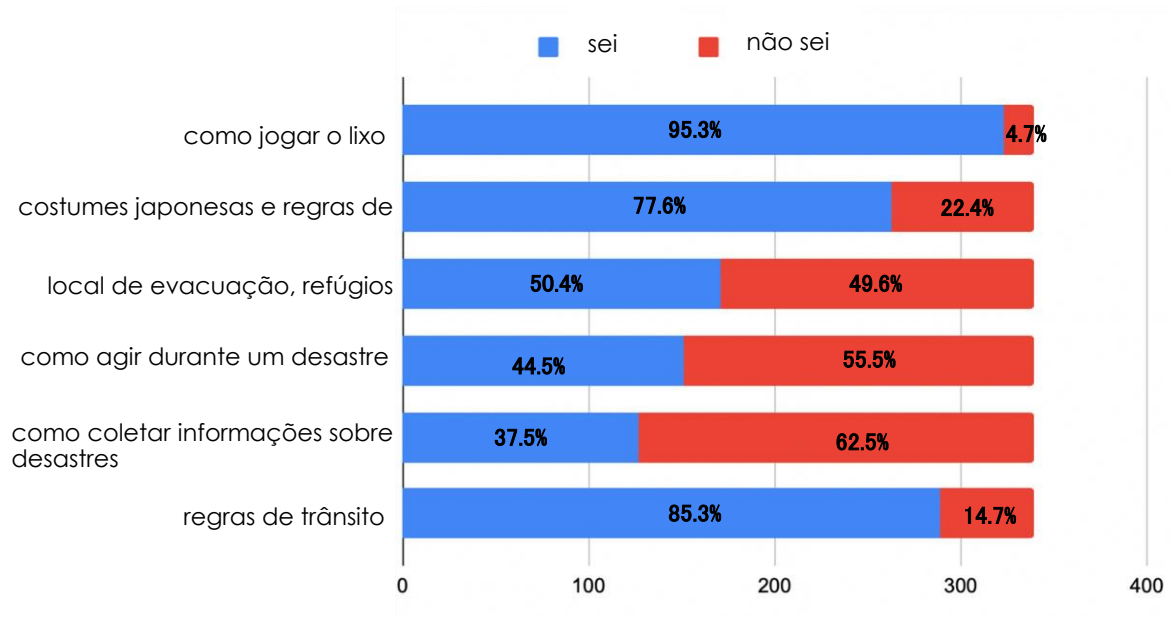
【Que informações você quer da prefeitura?】

		%
sobre saúde e cuidados médicos	161	47.5%
sobre impostos	123	36.3%
sobre estudo de japonês	116	34.2%
sobre a educação infantil	90	26.5%
sobre prevenção de desastres	89	26.3%
sobre cuidados infantis	60	17.7%
sobre as regras da vida diária	59	17.4%
sobre eventos na cidade	53	15.6%
não preciso informação em especial	36	10.6%
outros	2	0.6%



【O que você sabe do dia a dia?】

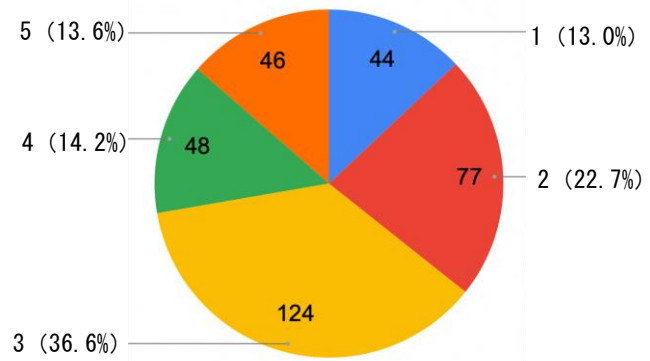
	sei	%	não sei	%	Total	%
como jogar o lixo	323	95.3%	16	4.7%	339	100.0%
costumes japonesas e regras de convivência	263	77.6%	76	22.4%	339	100.0%
local de evacuação, refúgios	171	50.4%	168	49.6%	339	100.0%
como agir durante um desastre	151	44.5%	188	55.5%	339	100.0%
como coletar informações sobre desastres	127	37.5%	212	62.5%	339	100.0%
regras de trânsito	289	85.3%	50	14.7%	339	100.0%



[Quanto você acha que sabe de japonês? Assinalar no quadrado a opção que você se enquadra]

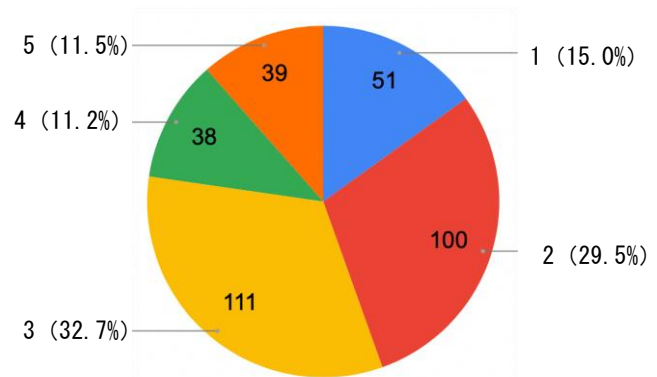
* ao escutar

		%
1	44	13.0%
2	77	22.7%
3	124	36.6%
4	48	14.2%
5	46	13.6%
Total	339	100.0%



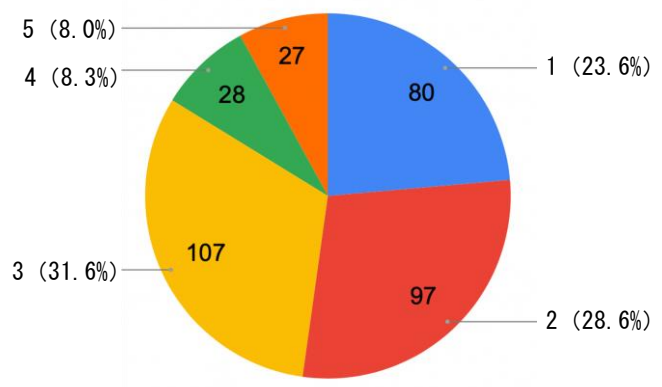
* ao falar

		%
1	51	15.0%
2	100	29.5%
3	111	32.7%
4	38	11.2%
5	39	11.5%
Total	339	100.0%



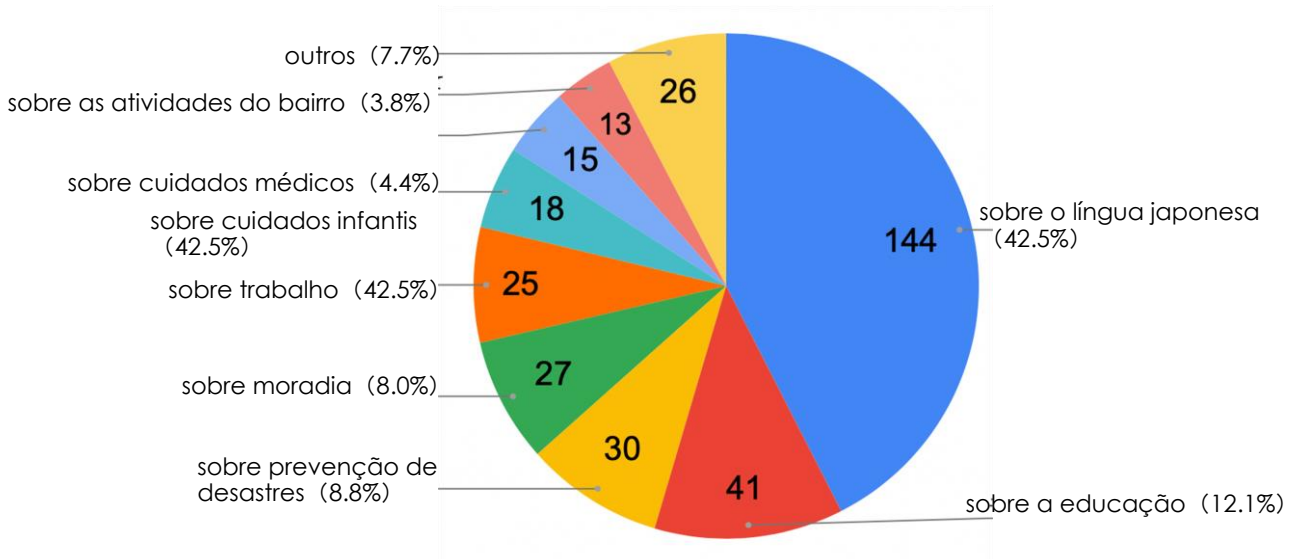
* na leitura

		%
1	80	23.6%
2	97	28.6%
3	107	31.6%
4	28	8.3%
5	27	8.0%
Total	339	100.0%



[Em que você tem maior dificuldade?]

		%
sobre o língua japonesa	144	42.5%
sobre a educação	41	12.1%
sobre prevenção de desastres	30	8.8%
sobre moradia	27	8.0%
sobre trabalho	25	7.4%
sobre cuidados infantis	18	5.3%
sobre cuidados médicos	15	4.4%
sobre as atividades do bairro	13	3.8%
outros	26	7.7%
Total	339	100.0%



[Com quem você consulta suas dificuldades?]

		%
com conhecidos e amigos japoneses	100	29.5%
com conhecidos e amigos estrangeiros	84	24.8%
com a família	76	22.4%
não consulto com ninguém	17	5.0%
não sei onde consultar	16	4.7%
com grupos de apoio a estrangeiros	15	4.4%
na prefeitura	15	4.4%
com a creche, jardim de infância, escola, etc.	8	2.4%
outros	8	2.4%
Total	339	100.0%

