

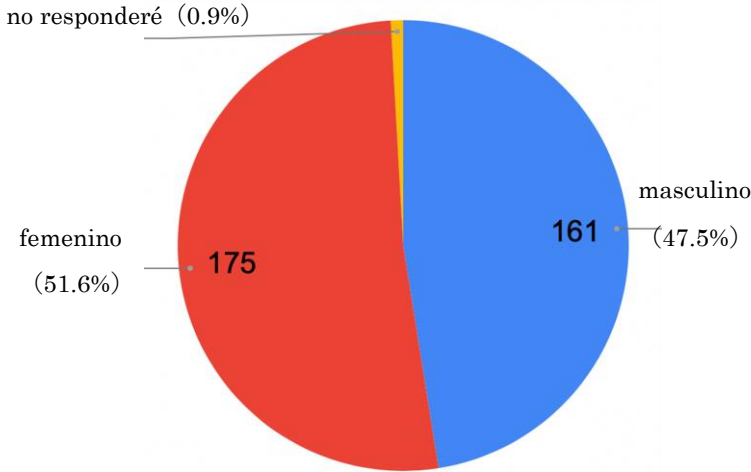
Encuesta para ciudadanos extranjeros que residen en la ciudad de Kuwana

Resultado

30 de noviembre de 2020

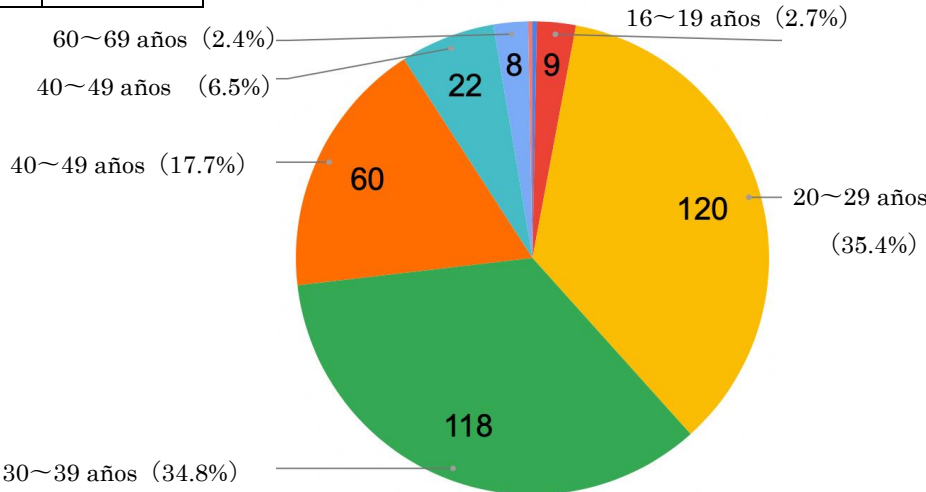
【Sexo】

		%
masculino	161	47.5%
femenino	175	51.6%
no responderé	3	0.9%
Total	339	100.0%



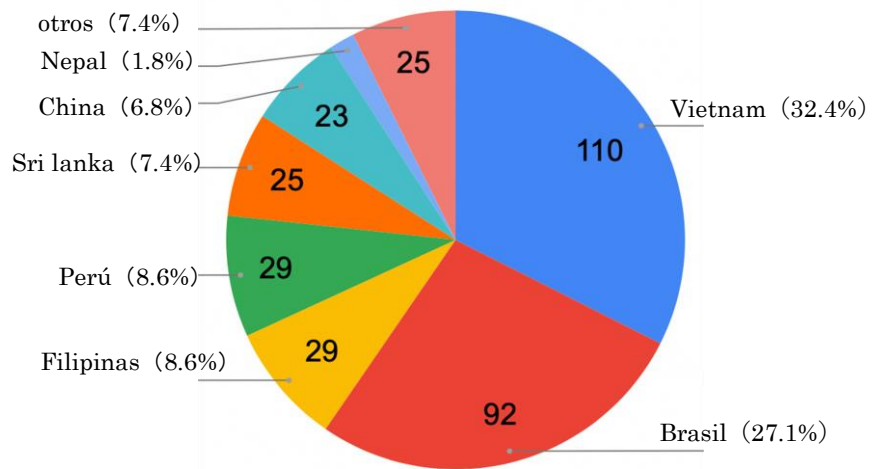
【Edad】

		%
15 años o menos	1	0.3%
16~19 años	9	2.7%
20~29 años	120	35.4%
30~39 años	118	34.8%
40~49 años	60	17.7%
50~59 años	22	6.5%
60~69 años	8	2.4%
70 años a más	1	0.3%
	339	100.0%



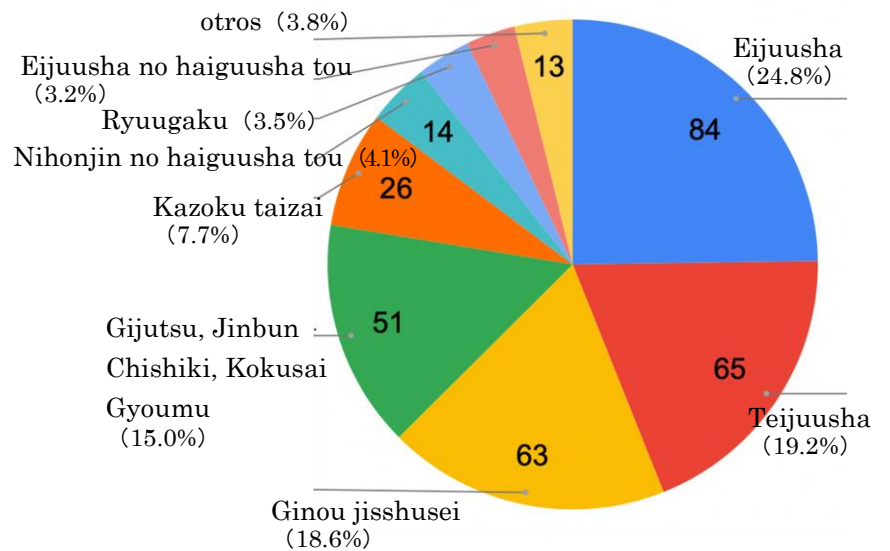
【Nacionalidad】

		%
Vietnam	110	32.4%
Brasil	92	27.1%
Filipinas	29	8.6%
Perú	29	8.6%
Sri lanka	25	7.4%
China	23	6.8%
Nepal	6	1.8%
otros	25	7.4%
Total	339	100.0%



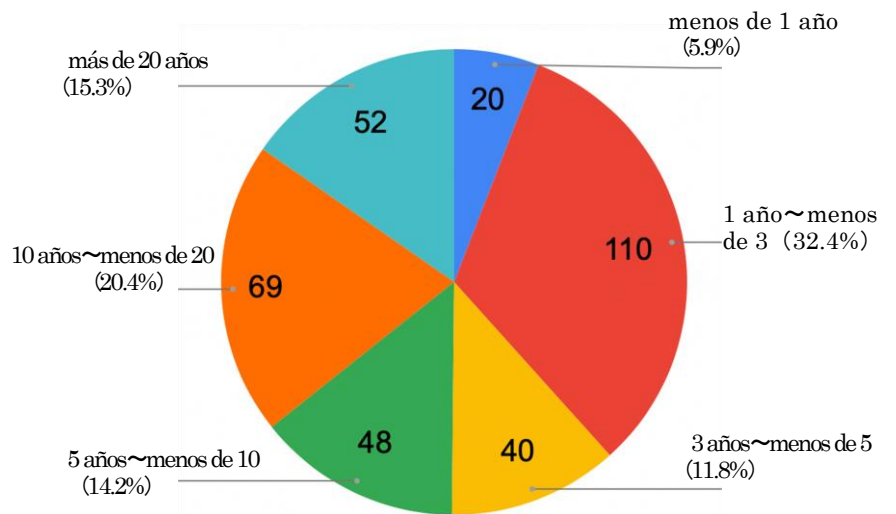
【Tipo de visa】

		%
Eijuusha / Visa permanente	84	24.8%
Teijuusha / Residente de periodo largo	65	19.2%
Ginou jisshusei / Entrenamiento técnico	63	18.6%
Gijutsu, Jinbun Chishiki, Kokusai Gyomu / Técnico, Ciencias Humanas, Negocios Internacionales	51	15.0%
Kazoku taizai / Visa de familia	26	7.7%
Nihonjin no haiguusha tou / Visa de cónyuge de japonés	14	4.1%
Ryuugaku / Visa de estudiante	12	3.5%
Eijuusha no haiguusha tou / Visa de cónyuge de residente permanente	11	3.2%
otros	13	3.8%
Total	339	100.0%



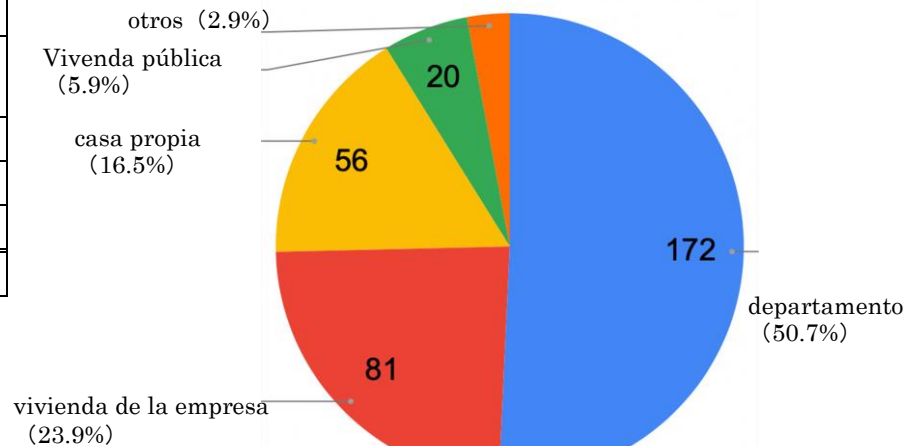
【¿Cuánto tiempo vive en Japón?】

		%
menos de 1 año	20	5.9%
1 año~menos de 3	110	32.4%
3 años~menos de 5	40	11.8%
5 años~menos de 10	48	14.2%
10 años~menos de 20	69	20.4%
más de 20 años	52	15.3%
Total	339	100.0%



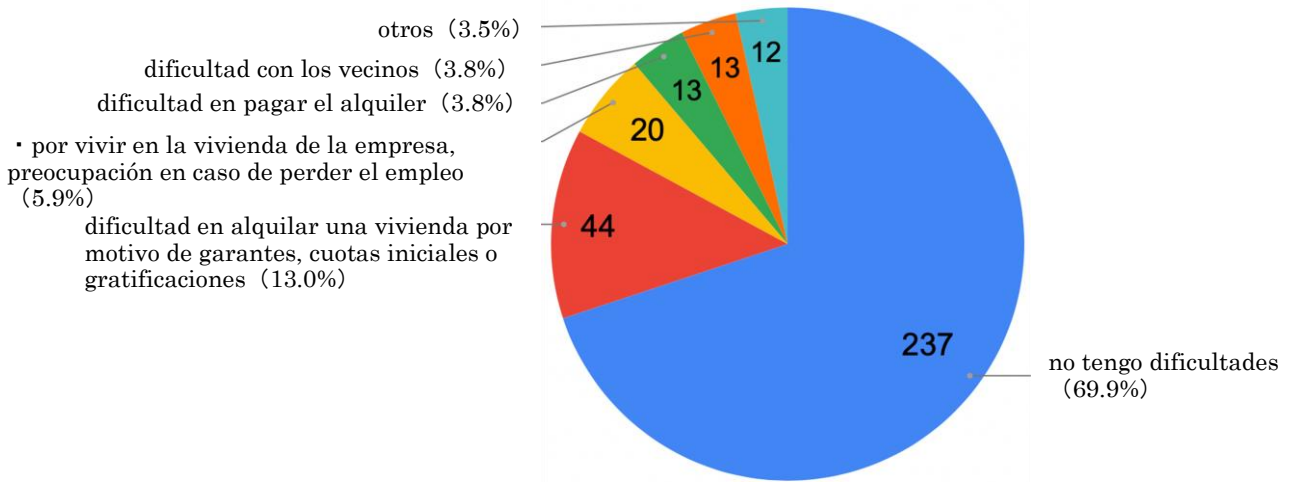
【Sobre la forma de vida】

		%
departamento	172	50.7%
vivienda de la empresa	81	23.9%
casa propia	56	16.5%
vivienda pública	20	5.9%
otros	10	2.9%
Total	339	100.0%



【¿Tiene alguna dificultad referente a la vivienda?】

		%
no tengo dificultades	237	69.9%
dificultad en alquilar una vivienda por motivo de garantes, cuotas iniciales o gratificaciones	44	13.0%
por vivir en la vivienda de la empresa, preocupación en caso de perder el empleo	20	5.9%
dificultad en pagar el alquiler	13	3.8%
dificultad con los vecinos	13	3.8%
otros	12	3.5%
Total	339	100.0%



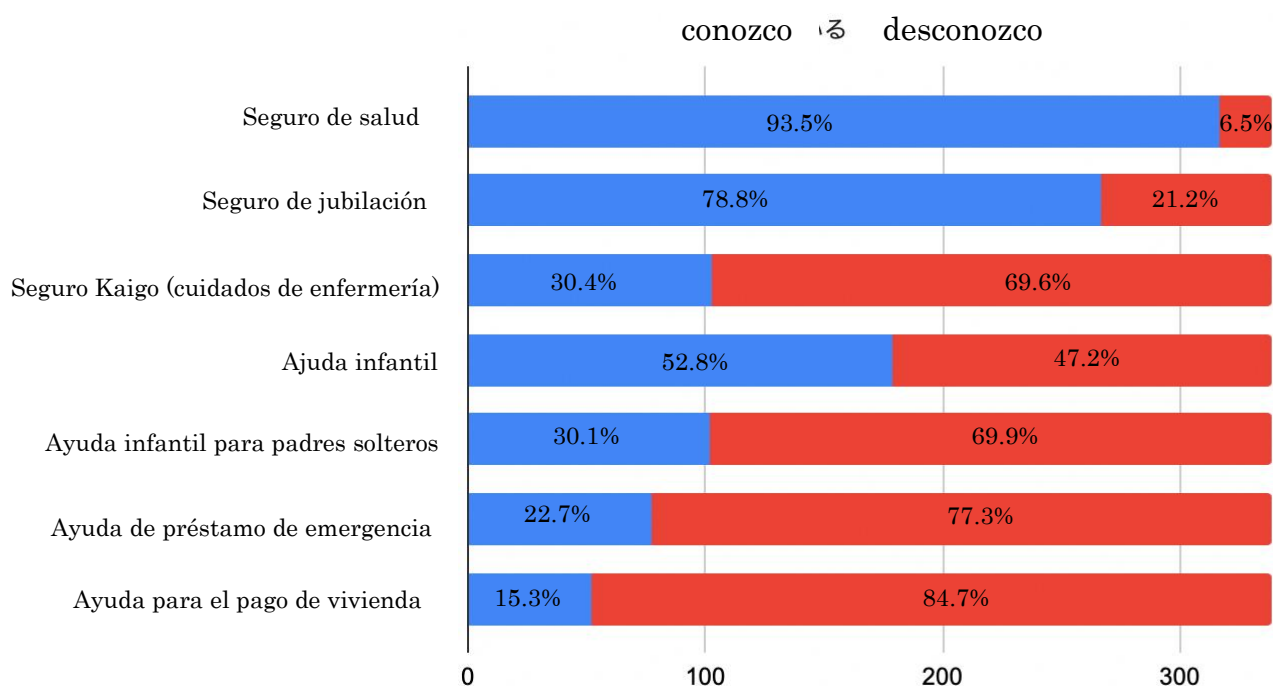
【¿Tiene dificultad con los servicios médicos?】

		%
no tengo seguro de salud	156	46.0%
tengo dificultad en ir por causa de no comprender el idioma	123	36.3%
desconozco los lugares que dan atención los feriados o en las noches	28	8.3%
hace falta mayor comprensión a diferentes culturas o religiones	18	5.3%
no tengo seguro de salud	6	1.8%
otros	8	2.4%
Total	339	100.0%



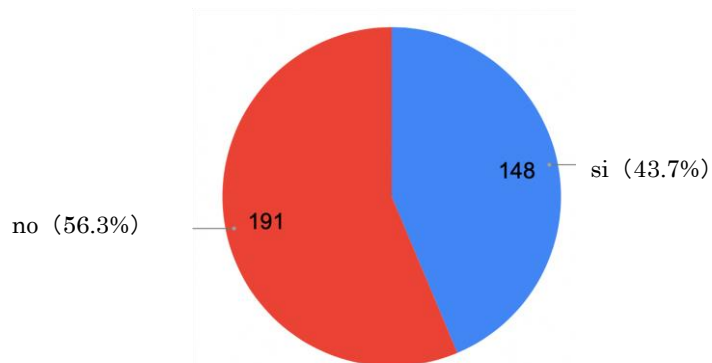
【¿Qué tipo de sistemas de ayuda social conoce?】

	conozco	%	desconozco	%	Total	%
Seguro de salud	317	93.5%	22	6.5%	339	100.0%
Seguro de jubilación	267	78.8%	72	21.2%	339	100.0%
Seguro Kaigo (cuidados de enfermería)	103	30.4%	236	69.6%	339	100.0%
Ayuda infantil (kodomo teate)	179	52.8%	160	47.2%	339	100.0%
Ayuda infantil para padres solteros	102	30.1%	237	69.9%	339	100.0%
Ayuda de préstamo de emergencia (Kinkyuu koguchi shikin kashitsuke)	77	22.7%	262	77.3%	339	100.0%
Ayuda para el pago de vivienda	52	15.3%	287	84.7%	339	100.0%



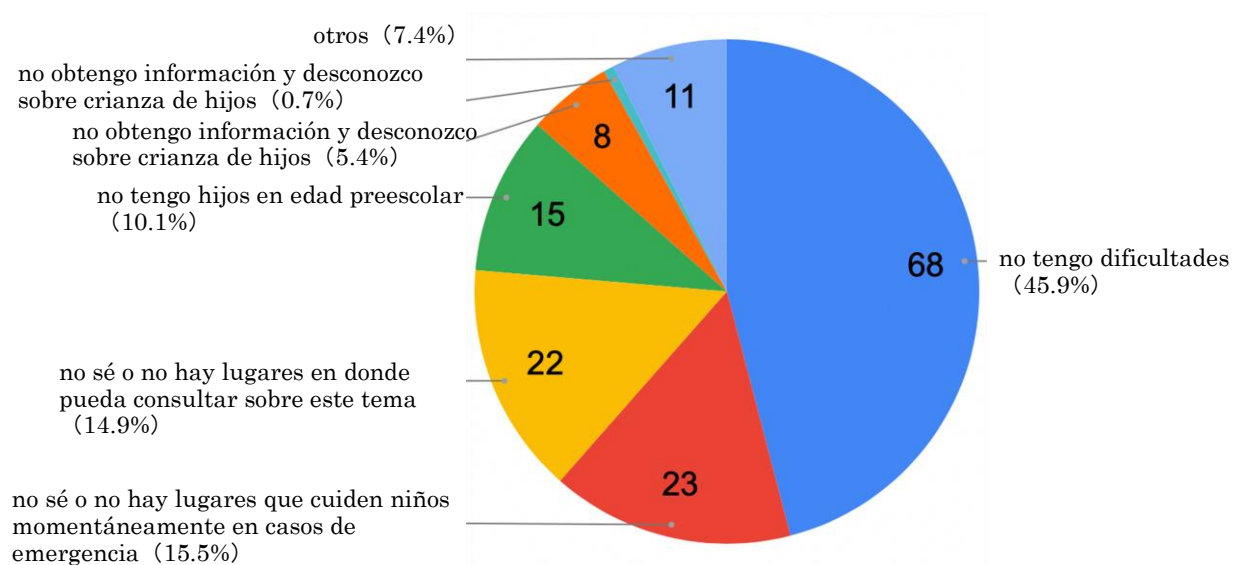
【¿Convive Ud. con hijos entre los 0 y 15 años de edad?】

		%
si	148	43.7%
no	191	56.3%
Total	339	100.0%



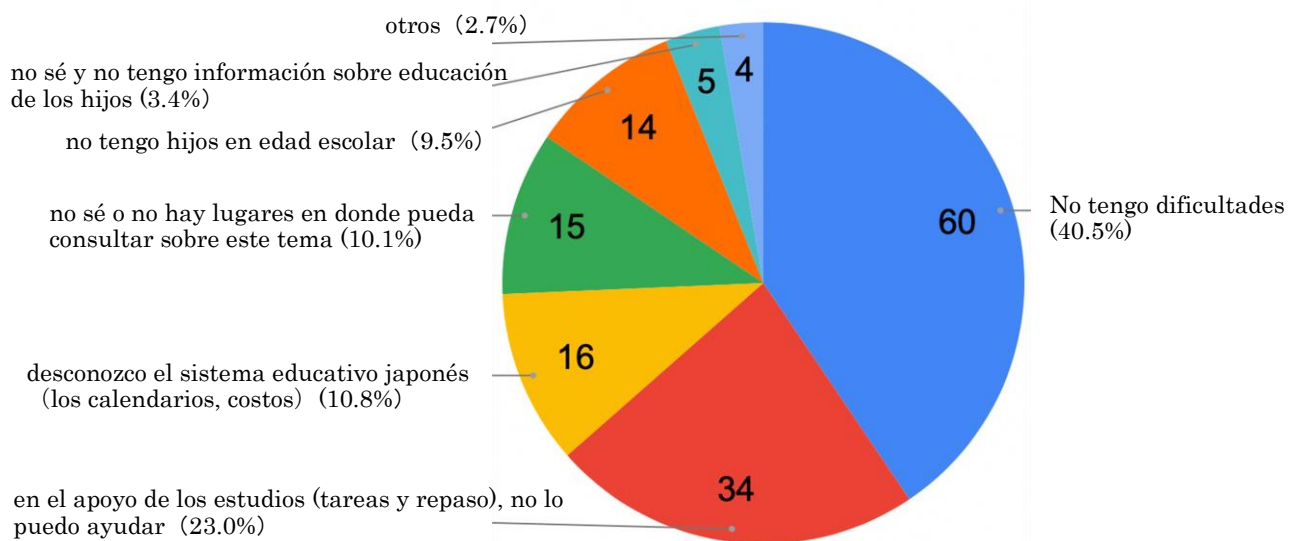
【¿Tiene dificultades en la crianza de sus hijos?】

		%
no tengo dificultades	68	45.9%
no sé o no hay lugares que cuiden niños momentáneamente en casos de emergencia	23	15.5%
no sé o no hay lugares en donde pueda consultar sobre este tema	22	14.9%
no tengo hijos en edad preescolar	15	10.1%
no obtengo información y desconozco sobre crianza de hijos	8	5.4%
no obtengo información y desconozco sobre crianza de hijos	1	0.7%
otros	11	7.4%
Total	148	100.0%



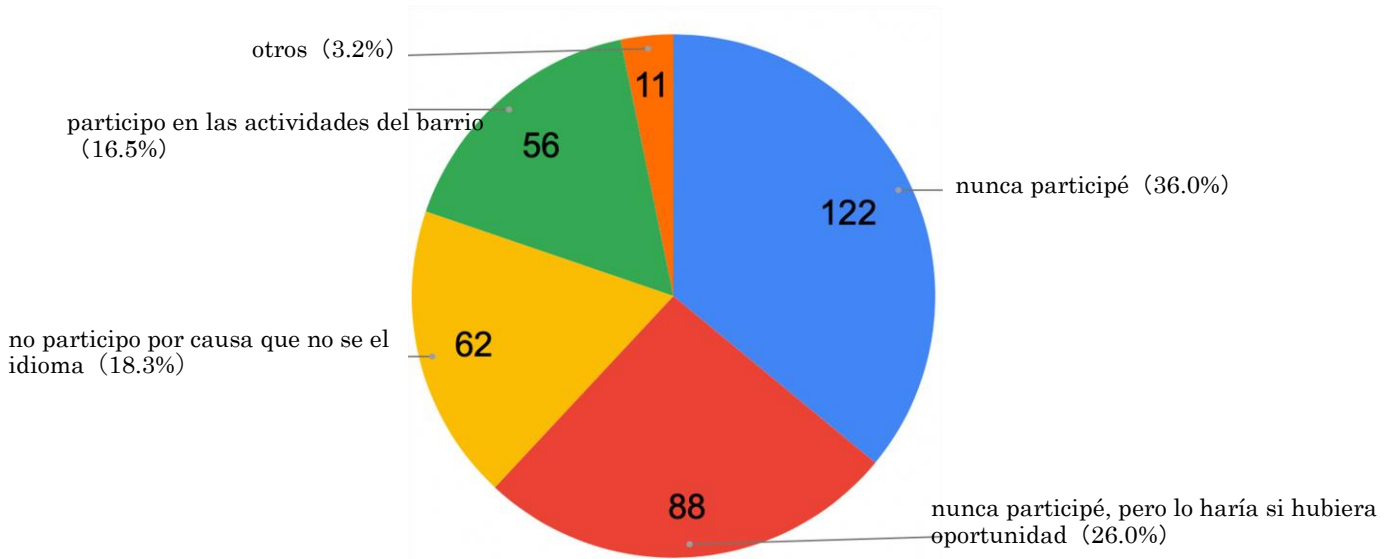
【¿Tiene dificultades con la educación de sus hijos?】

		%
no tengo dificultades	60	40.5%
en el apoyo de los estudios (tareas y repaso), no lo puedo ayudar	34	23.0%
desconozco el sistema educativo japonés (los calendarios, costos y)	16	10.8%
no sé o no hay lugares en donde pueda consultar sobre este tema	15	10.1%
no tengo hijos en edad escolar	14	9.5%
no sé y no tengo información sobre educación de los hijos	5	3.4%
otros	4	2.7%
Total	148	100.0%



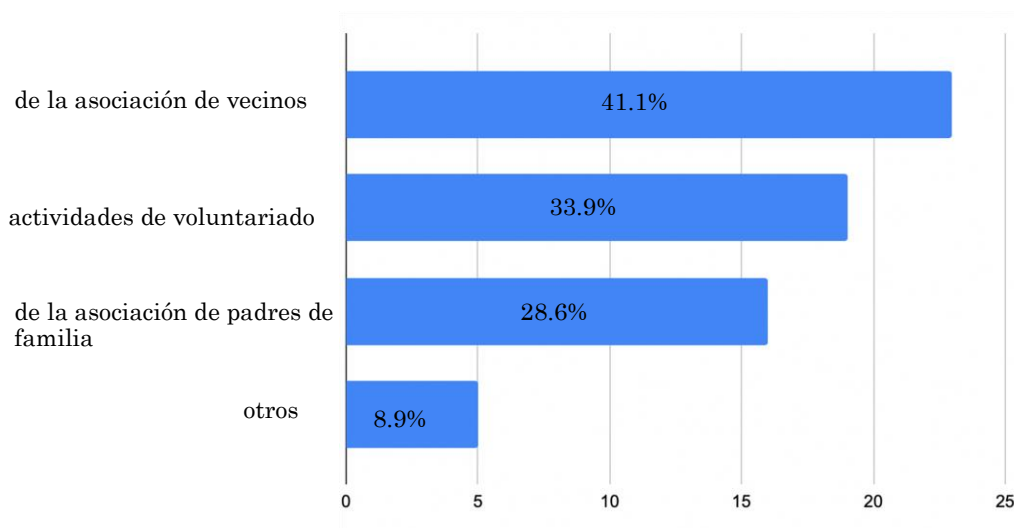
【Sobre las actividades del barrio】

		%
nunca participé	122	36.0%
nunca participé, pero lo haría si hubiera oportunidad	88	26.0%
no participo por causa que no se el idioma	62	18.3%
participo en las actividades del barrio	56	16.5%
otros	11	3.2%
Total		339 100.0%



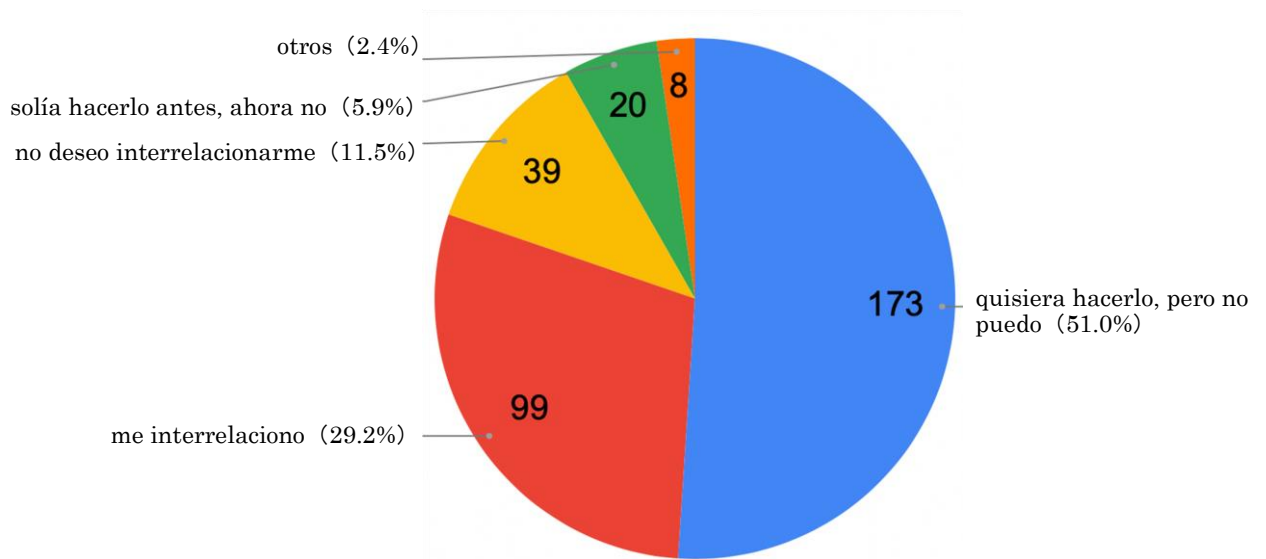
* ¿Qué tipo de actividades?

		%
de la asociación de vecinos	23	41.1%
actividades de voluntariado	19	33.9%
de la asociación de padres de familia	16	28.6%
otros	5	8.9%



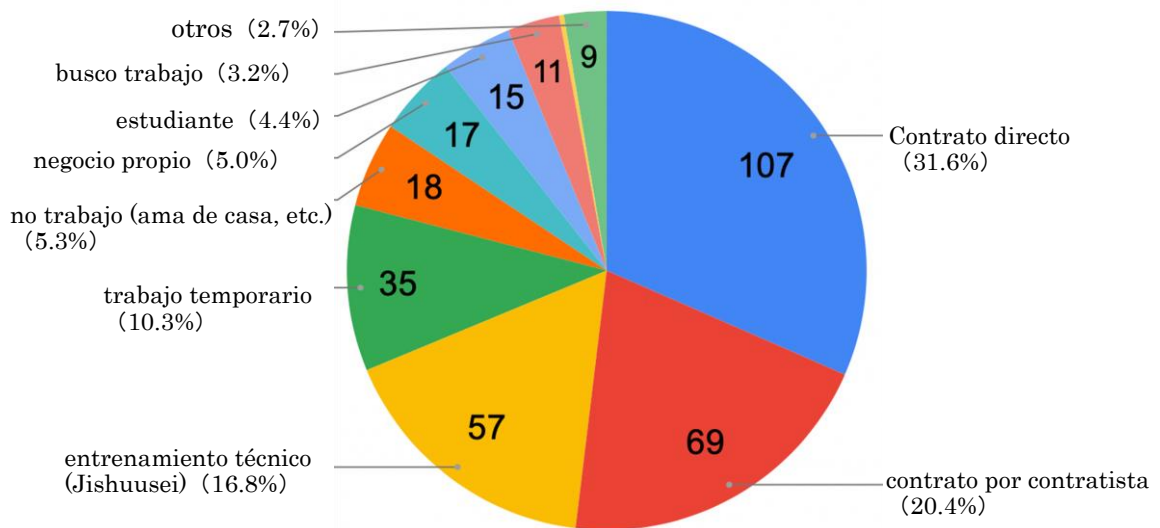
【¿Se interrelaciona con los japoneses?】

		%
quisiera hacerlo, pero no puedo	173	51.0%
me interrelaciono	99	29.2%
no deseo interrelacionarme	39	11.5%
solía hacerlo antes, ahora no	20	5.9%
otros	8	2.4%
Total	339	100.0%



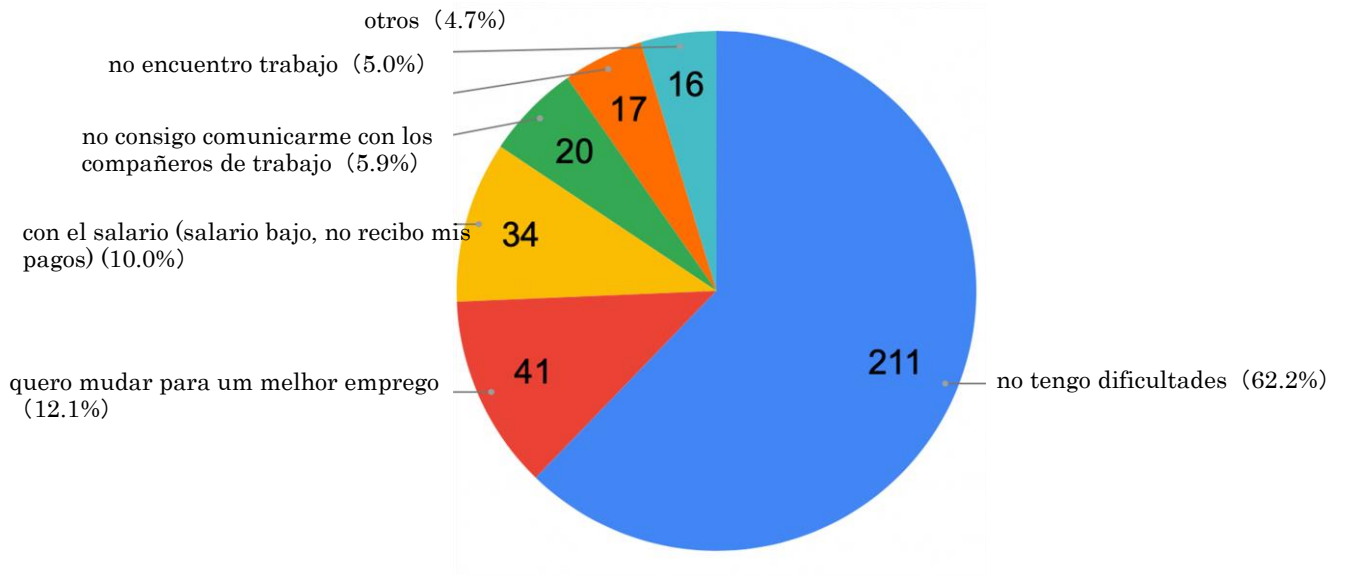
【Sobre el trabajo. Los estudiantes que hacen trabajos temporales, marcar como estudiante】

		%
Contrato directo	107	31.6%
contrato por contratista	69	20.4%
entrenamiento técnico (Jishuusei)	57	16.8%
trabajo temporario	35	10.3%
no trabajo (ama de casa, etc.)	18	5.3%
negocio propio	17	5.0%
estudiante	15	4.4%
busco trabajo	11	3.2%
por causa de enfermedad, etc. no puedo trabajar	1	0.3%
otros	9	2.7%
Total	339	100.0%



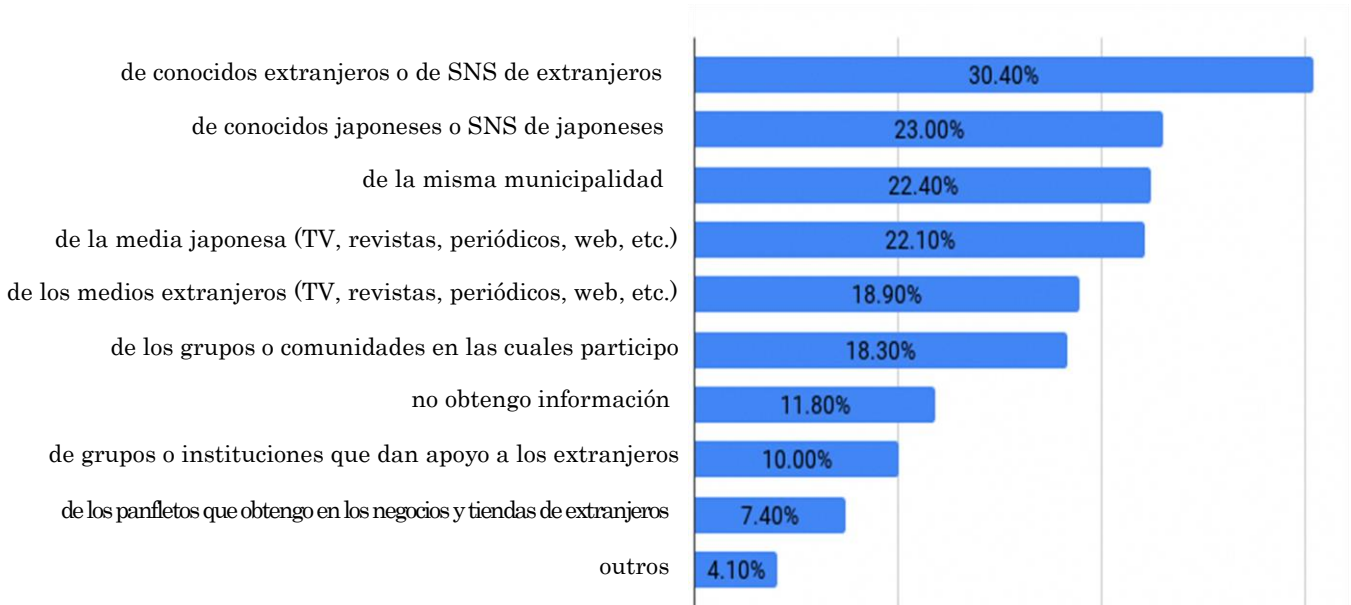
【¿Tienes dificultades en el aspecto laboral? 】

		%
no tengo dificultades	211	62.2%
quero mudar para um melhor emprego	41	12.1%
con el salario (salario bajo, no recibo mis pagos)	34	10.0%
no consigo comunicarme con los compañeros de trabajo	20	5.9%
no encuentro trabajo	17	5.0%
otros	16	4.7%
	339	100.0%



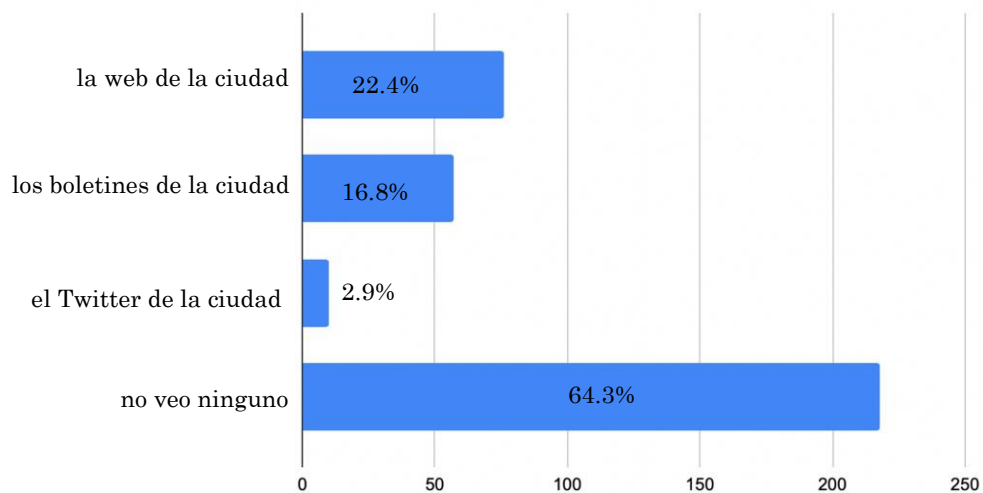
【¿De dónde obtienes la información de la municipalidad o del día a día?】

		%
de conocidos extranjeros o de SNS de extranjeros	103	30.4%
de conocidos japoneses o SNS de japoneses	78	23.0%
de la misma municipalidad	76	22.4%
de la media japonesa (TV, revistas, periódicos, web, etc.)	75	22.1%
de los medios extranjeros (TV, revistas, periódicos, web, etc.)	64	18.9%
de los grupos o comunidades en las cuales participo	62	18.3%
no obtengo información	40	11.8%
de grupos o instituciones que dan apoyo a los extranjeros	34	10.0%
de los panfletos que obtengo en los negocios y tiendas de extranjeros	25	7.4%
otros	14	4.1%



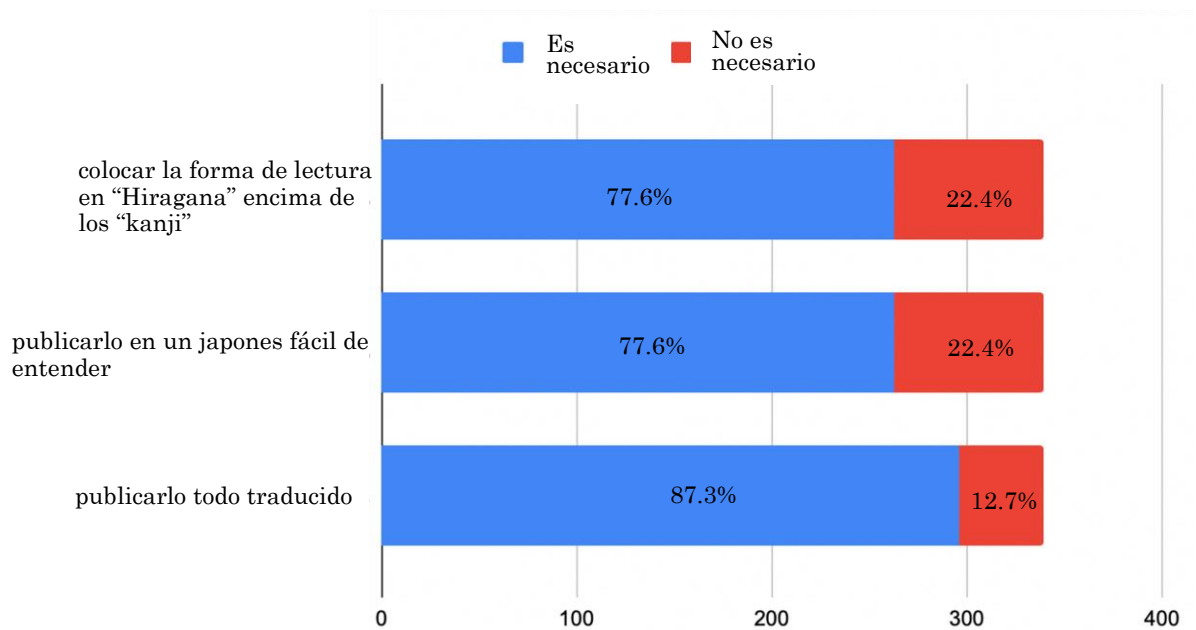
【De la información que publica la municipalidad, ¿cuál observas frecuentemente】

		%
la web de la ciudad	76	22.4%
los boletines de la ciudad	57	16.8%
el Twitter de la ciudad	10	2.9%
no veo ninguno	218	64.3%



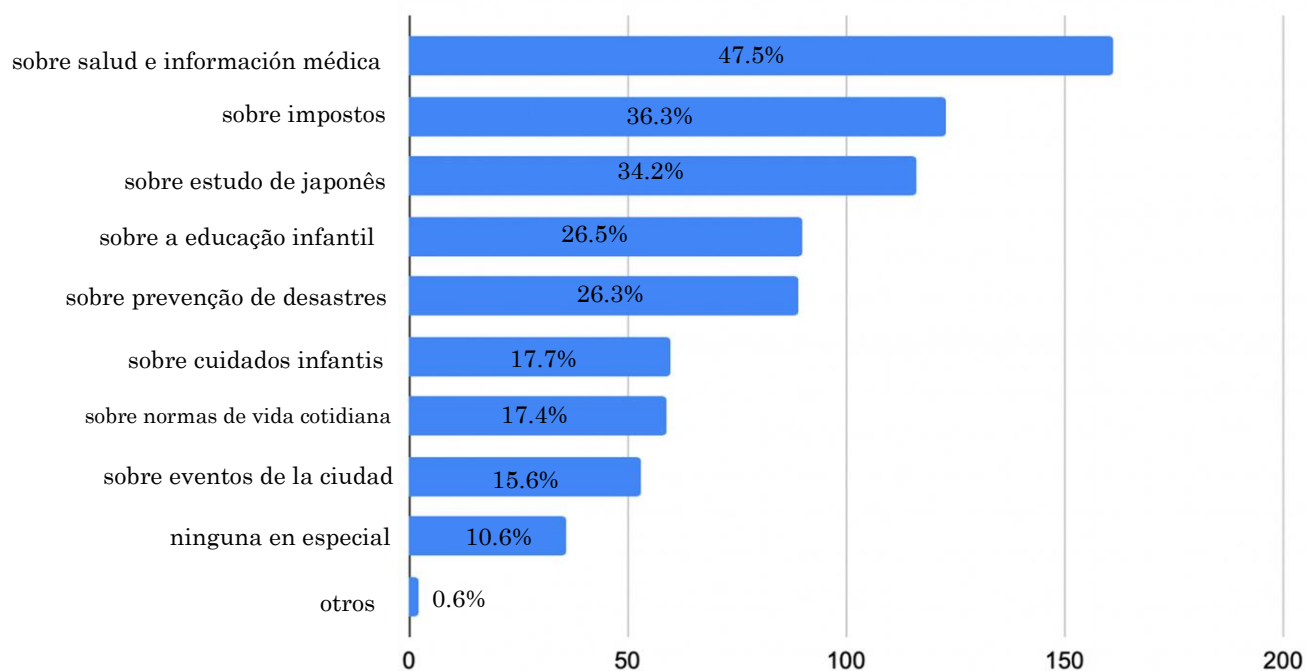
【En los informativos que publica la municipalidad, ¿Qué método cree que es necesario?】

	Es necesario	%	No es necesario	%	計	%
colocar la forma de lectura en “Hiragana” encima de los “kanji”	263	77.6%	76	22.4%	339	100.0%
publicarlo en un japonés fácil de entender	263	77.6%	76	22.4%	339	100.0%
publicarlo todo traducido	296	87.3%	43	12.7%	339	100.0%



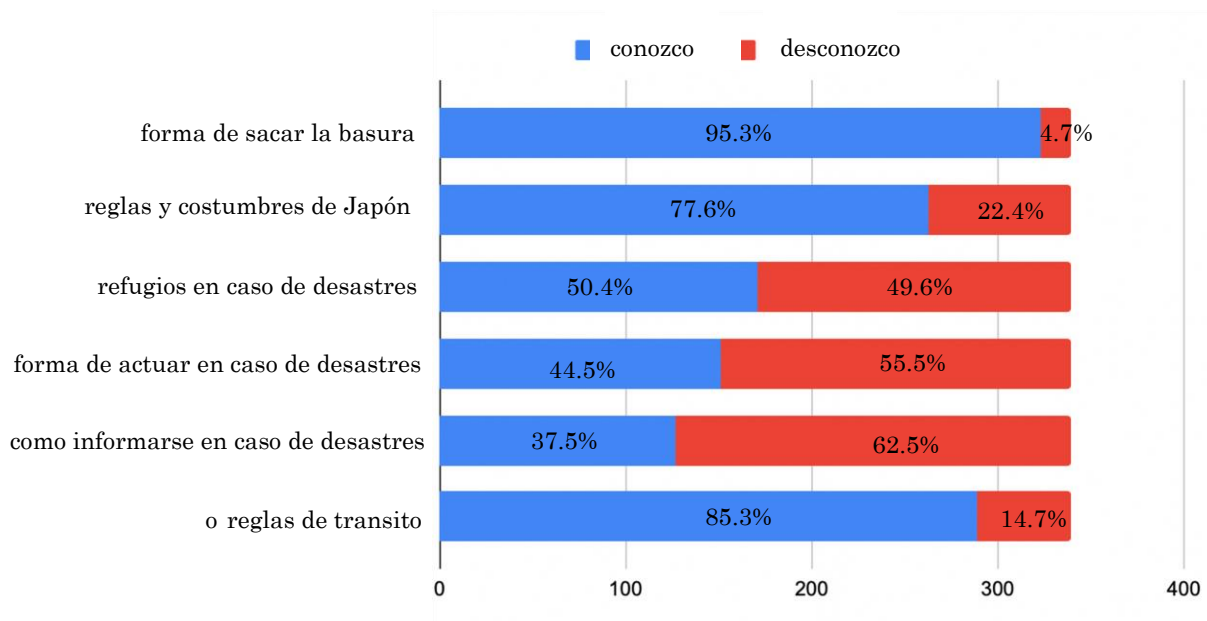
【¿Qué tipo de información desea de la municipalidad?】

		%
sobre salud e información médica	161	47.5%
sobre impuestos	123	36.3%
sobre el estudio del idioma	116	34.2%
sobre educación de los niños	90	26.5%
sobre desastres naturales	89	26.3%
sobre crianza de niños	60	17.7%
sobre normas de vida cotidiana	59	17.4%
sobre eventos de la ciudad	53	15.6%
ninguna en especial	36	10.6%
otros	2	0.6%



【¿Qué conoces sobre el modo de vida del día a día?】

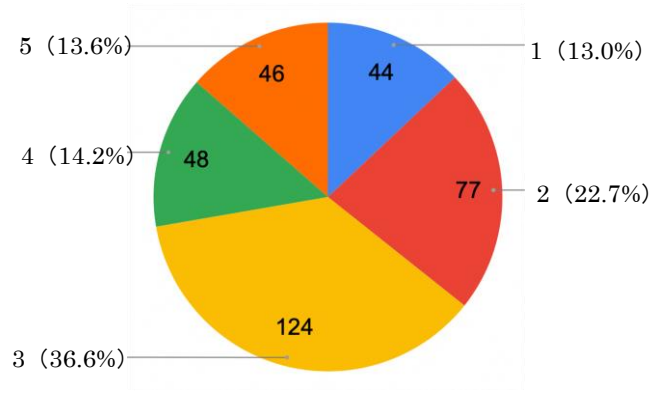
	conozco	%	desconozco	%	Total	%
forma de sacar la basura	323	95.3%	16	4.7%	339	100.0%
reglas y costumbres de Japón	263	77.6%	76	22.4%	339	100.0%
refugios en caso de desastres	171	50.4%	168	49.6%	339	100.0%
forma de actuar en caso de desastres	151	44.5%	188	55.5%	339	100.0%
como informarse en caso de desastres	127	37.5%	212	62.5%	339	100.0%
reglas de transito	289	85.3%	50	14.7%	339	100.0%



【¿Cuánto sabes de japonés del 1 al 5? Coloca un check en donde corresponda】

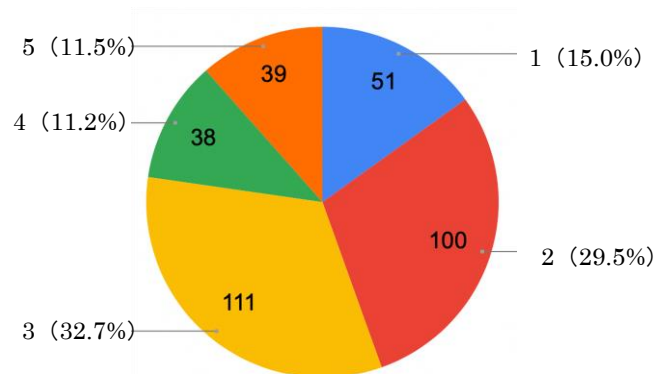
* Al escuchar

		%
1	44	13.0%
2	77	22.7%
3	124	36.6%
4	48	14.2%
5	46	13.6%
Total	339	100.0%



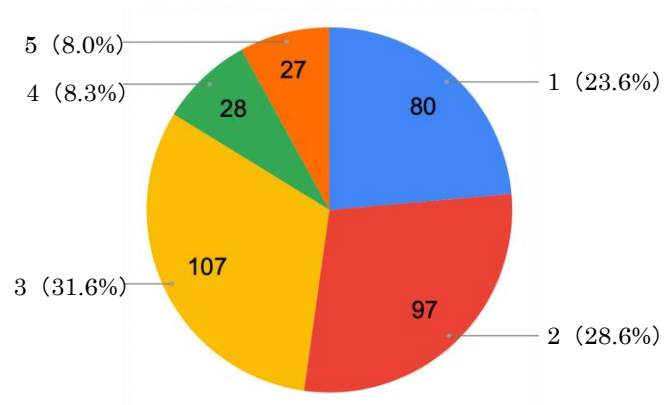
* Al expresarse

		%
1	51	15.0%
2	100	29.5%
3	111	32.7%
4	38	11.2%
5	39	11.5%
Total	339	100.0%



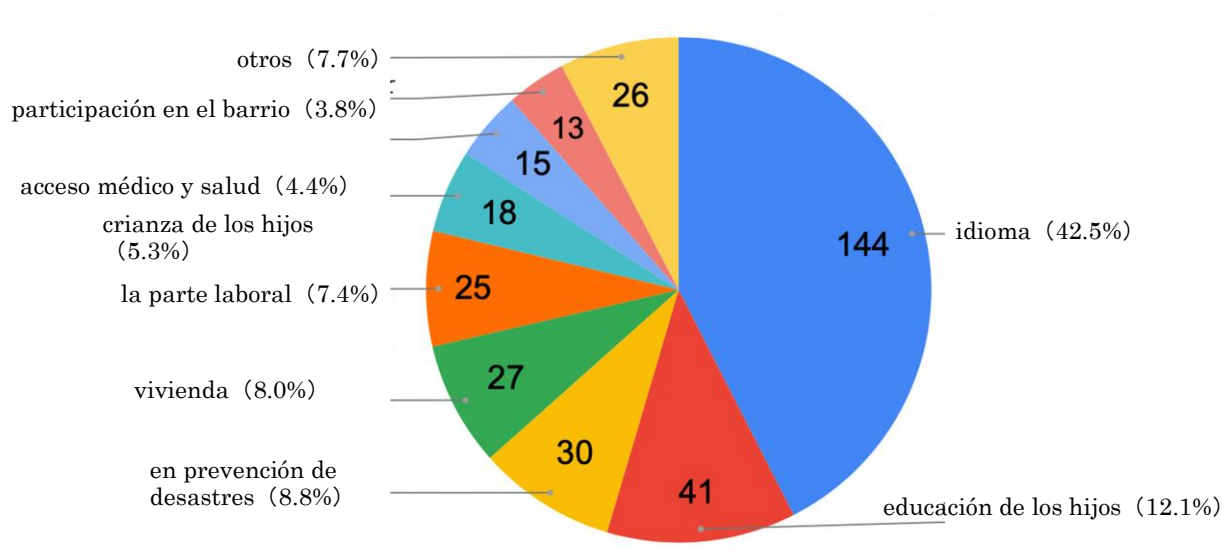
* Al leer

		%
1	80	23.6%
2	97	28.6%
3	107	31.6%
4	28	8.3%
5	27	8.0%
Total	339	100.0%



【¿En qué aspecto tienes mayor dificultad?】

		%
idioma	144	42.5%
educación de los hijos	41	12.1%
en prevención de desastres	30	8.8%
vivienda	27	8.0%
la parte laboral	25	7.4%
crianza de los hijos	18	5.3%
acceso médico y salud	15	4.4%
participación en el barrio	13	3.8%
otros	26	7.7%
Total	339	100.0%



【¿A quién o dónde consultas en caso de dificultad? 】

		%
amigos o conocidos japoneses	100	29.5%
amigos o conocidos extranjeros	84	24.8%
con la familia	76	22.4%
no sé a donde pueda hacer consultas	17	5.0%
no consulto con nadie	16	4.7%
a grupos de apoyo a los extranjeros	15	4.4%
a la municipalidad	15	4.4%
en el jardín, nido o escuela	8	2.4%
otros	8	2.4%
Total	339	100.0%

