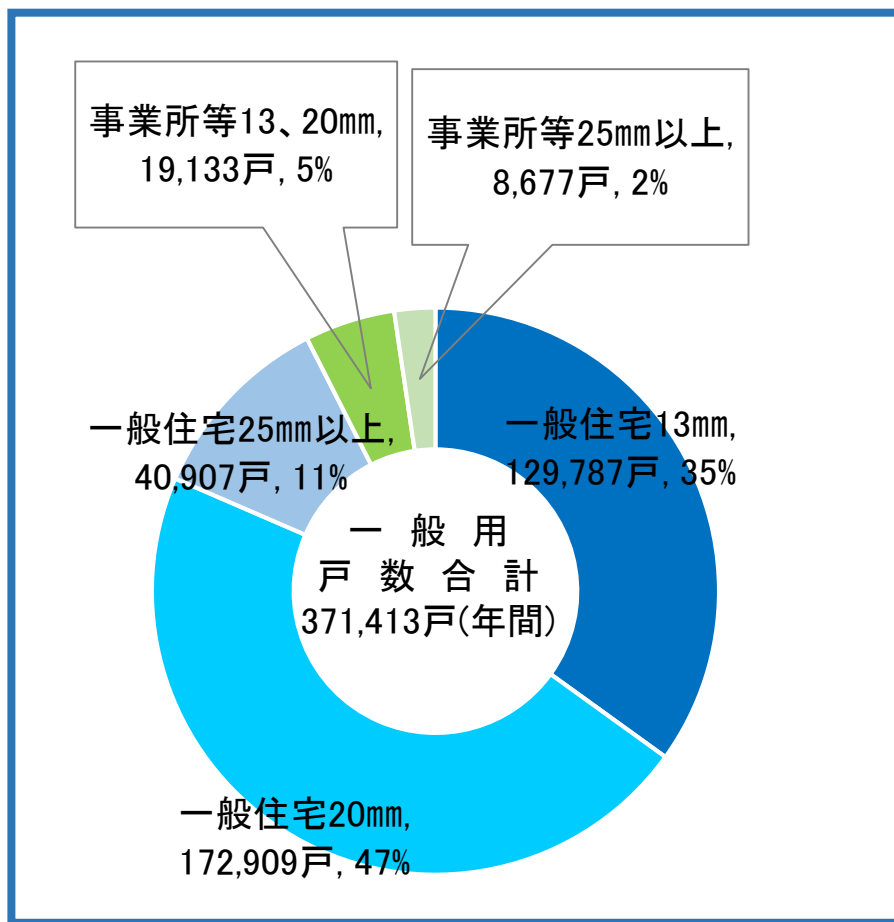


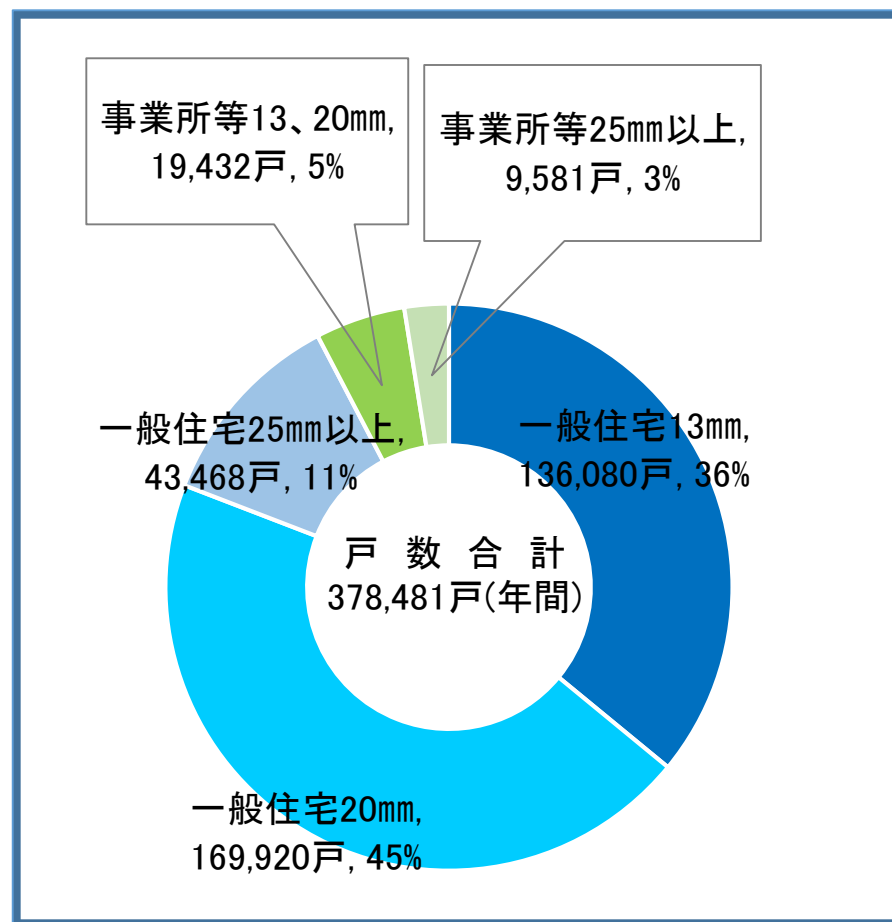
# (1) 口径別戸数合計比較分析(円グラフ)

資料1

## 【平成27年度】



## 【令和2年度】



一般住宅・・・戸建住宅、集合住宅等

事業所等・・・一般住宅以外のもの(工場、店舗、事務所、病院等)

※平成27年度合計戸数には湯屋営業用、学校プール用、臨時用その他は含まれない。

# (1) 口径別戸数合計比較分析(集計表)

## 【平成27年度】

(単位:戸)

| 口径    | 一般用     |         | うち一般住宅  |             | うち事業所等 |             |
|-------|---------|---------|---------|-------------|--------|-------------|
|       | 口径別戸数   | 構成比率    | 口径別戸数   | 一般用<br>構成比率 | 口径別戸数  | 一般用<br>構成比率 |
| 13mm  | 139,459 | 37.55%  | 129,787 | 34.95%      | 9,672  | 2.60%       |
| 20mm  | 182,370 | 49.10%  | 172,909 | 46.55%      | 9,461  | 2.55%       |
| 25mm  | 19,573  | 5.27%   | 15,128  | 4.07%       | 4,445  | 1.20%       |
| 30mm  | 78      | 0.02%   | 0       | 0.00%       | 78     | 0.02%       |
| 40mm  | 19,810  | 5.33%   | 16,875  | 4.54%       | 2,935  | 0.79%       |
| 50mm  | 7,564   | 2.04%   | 6,570   | 1.77%       | 994    | 0.27%       |
| 75mm  | 2,514   | 0.68%   | 2,334   | 0.63%       | 180    | 0.05%       |
| 100mm | 21      | 0.01%   | 0       | 0.00%       | 21     | 0.01%       |
| 150mm | 12      | 0.00%   | 0       | 0.00%       | 12     | 0.00%       |
| 200mm | 12      | 0.00%   | 0       | 0.00%       | 12     | 0.00%       |
| 合計    | 371,413 | 100.00% | 343,603 | 92.51%      | 27,810 | 7.49%       |

## 【令和2年度】

(単位:戸)

| 口径    | 戸数合計    |         | うち一般住宅  |             | うち事業所等 |             |
|-------|---------|---------|---------|-------------|--------|-------------|
|       | 口径別戸数   | 構成比率    | 口径別戸数   | 一般用<br>構成比率 | 口径別戸数  | 一般用<br>構成比率 |
| 13mm  | 145,685 | 38.49%  | 136,080 | 35.95%      | 9,605  | 2.54%       |
| 20mm  | 179,747 | 47.49%  | 169,920 | 44.89%      | 9,827  | 2.60%       |
| 25mm  | 20,100  | 5.31%   | 15,432  | 4.08%       | 4,668  | 1.23%       |
| 30mm  | 73      | 0.02%   | 0       | 0.00%       | 73     | 0.02%       |
| 40mm  | 21,065  | 5.57%   | 18,093  | 4.78%       | 2,972  | 0.79%       |
| 50mm  | 8,272   | 2.19%   | 6,738   | 1.78%       | 1,534  | 0.41%       |
| 75mm  | 3,481   | 0.92%   | 3,205   | 0.85%       | 276    | 0.07%       |
| 100mm | 28      | 0.01%   | 0       | 0.00%       | 28     | 0.01%       |
| 150mm | 18      | 0.00%   | 0       | 0.00%       | 18     | 0.00%       |
| 200mm | 12      | 0.00%   | 0       | 0.00%       | 12     | 0.00%       |
| 合計    | 378,481 | 100.00% | 349,468 | 92.33%      | 29,013 | 7.67%       |

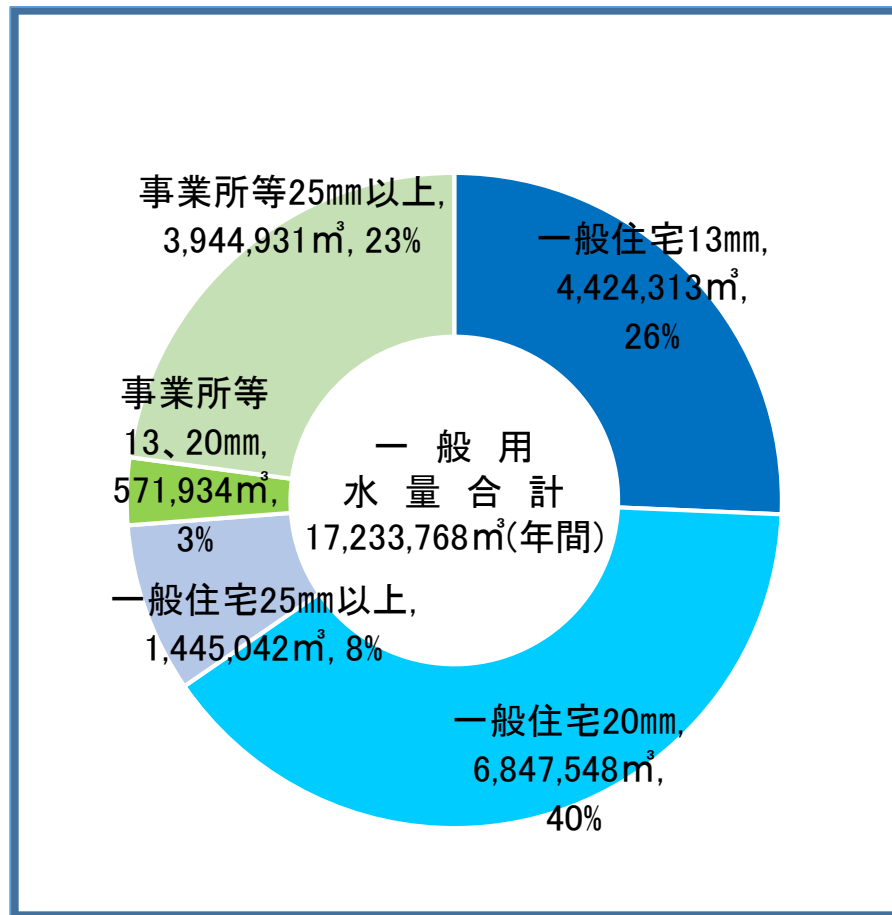
一般住宅・・・戸建住宅、集合住宅等

事業所等・・・一般住宅以外のもの(工場、店舗、事務所、病院等)

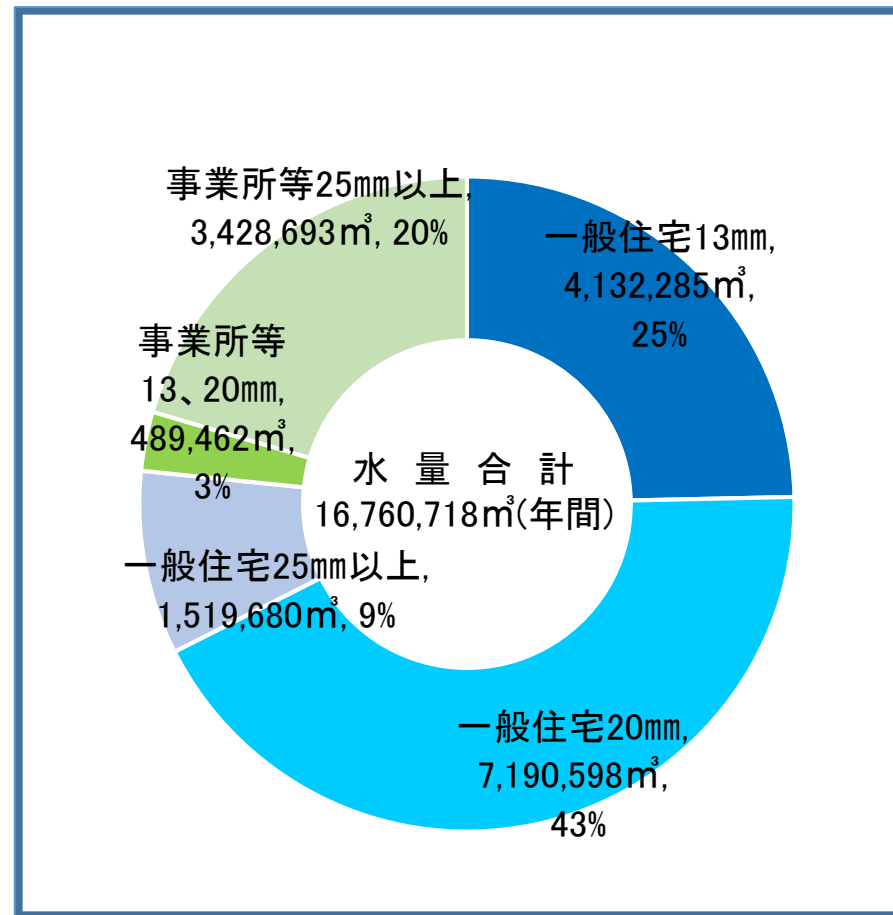
※平成27年度合計戸数には湯屋営業用、学校プール用、臨時用その他は含まれない。

## (2) 口径別水量合計比較分析(円グラフ)

### 【平成27年度】



### 【令和2年度】



一般住宅・・・戸建住宅、集合住宅等

事業所等・・・一般住宅以外のもの(工場、店舗、事務所、病院等)

※平成27年度水量合計には湯屋営業用、学校プール用、臨時用その他は含まれない。

## (2) 口径別水量合計比較分析(集計表)

### 【平成27年度】

(単位:m<sup>3</sup>)

| 口径    | 一般用        |         | うち一般住宅     |             | うち事業所等    |             |
|-------|------------|---------|------------|-------------|-----------|-------------|
|       | 口径別水量      | 構成比率    | 口径別水量      | 一般用<br>構成比率 | 口径別水量     | 一般用<br>構成比率 |
| 13mm  | 4,599,776  | 26.69%  | 4,424,313  | 25.67%      | 175,463   | 1.02%       |
| 20mm  | 7,244,019  | 42.03%  | 6,847,548  | 39.73%      | 396,471   | 2.30%       |
| 25mm  | 1,056,447  | 6.13%   | 536,227    | 3.11%       | 520,220   | 3.02%       |
| 30mm  | 22,438     | 0.13%   | 0          | 0.00%       | 22,438    | 0.13%       |
| 40mm  | 1,562,582  | 9.07%   | 591,898    | 3.44%       | 970,684   | 5.63%       |
| 50mm  | 1,256,279  | 7.29%   | 233,982    | 1.36%       | 1,022,297 | 5.93%       |
| 75mm  | 759,130    | 4.40%   | 82,935     | 0.48%       | 676,195   | 3.92%       |
| 100mm | 480,182    | 2.79%   | 0          | 0.00%       | 480,182   | 2.79%       |
| 150mm | 7,902      | 0.05%   | 0          | 0.00%       | 7,902     | 0.05%       |
| 200mm | 245,013    | 1.42%   | 0          | 0.00%       | 245,013   | 1.42%       |
| 合計    | 17,233,768 | 100.00% | 12,716,903 | 73.79%      | 4,516,865 | 26.21%      |

### 【令和2年度】

(単位:m<sup>3</sup>)

| 口径    | 水量合計       |         | うち一般住宅     |             | うち事業所等    |             |
|-------|------------|---------|------------|-------------|-----------|-------------|
|       | 口径別水量      | 構成比率    | 口径別水量      | 一般用<br>構成比率 | 口径別水量     | 一般用<br>構成比率 |
| 13mm  | 4,274,247  | 25.50%  | 4,132,285  | 24.65%      | 141,962   | 0.85%       |
| 20mm  | 7,538,098  | 44.97%  | 7,190,598  | 42.90%      | 347,500   | 2.07%       |
| 25mm  | 973,979    | 5.81%   | 541,246    | 3.23%       | 432,733   | 2.58%       |
| 30mm  | 14,627     | 0.09%   | 0          | 0.00%       | 14,627    | 0.09%       |
| 40mm  | 1,473,861  | 8.79%   | 646,967    | 3.86%       | 826,894   | 4.93%       |
| 50mm  | 1,166,001  | 6.96%   | 228,293    | 1.36%       | 937,708   | 5.60%       |
| 75mm  | 642,773    | 3.84%   | 103,174    | 0.62%       | 539,599   | 3.22%       |
| 100mm | 483,946    | 2.89%   | 0          | 0.00%       | 483,946   | 2.89%       |
| 150mm | 16,538     | 0.10%   | 0          | 0.00%       | 16,538    | 0.10%       |
| 200mm | 176,648    | 1.05%   | 0          | 0.00%       | 176,648   | 1.05%       |
| 合計    | 16,760,718 | 100.00% | 12,842,563 | 76.62%      | 3,918,155 | 23.38%      |

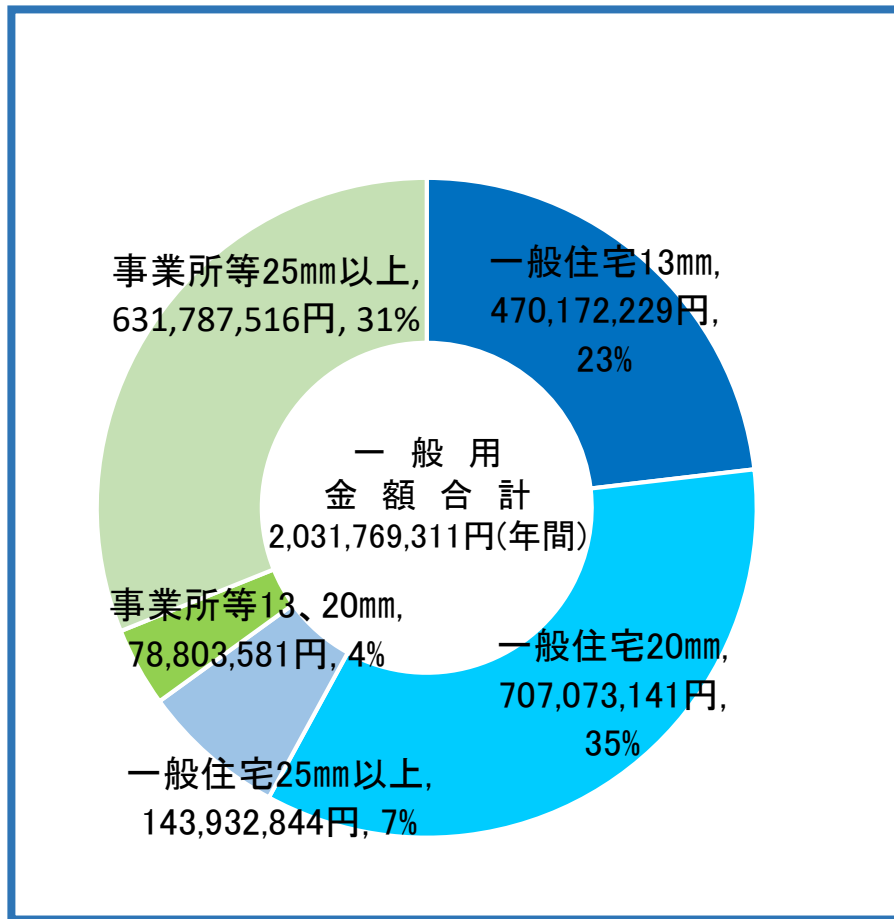
一般住宅・・・戸建住宅、集合住宅等

事業所等・・・一般住宅以外のもの(工場、店舗、事務所、病院等)

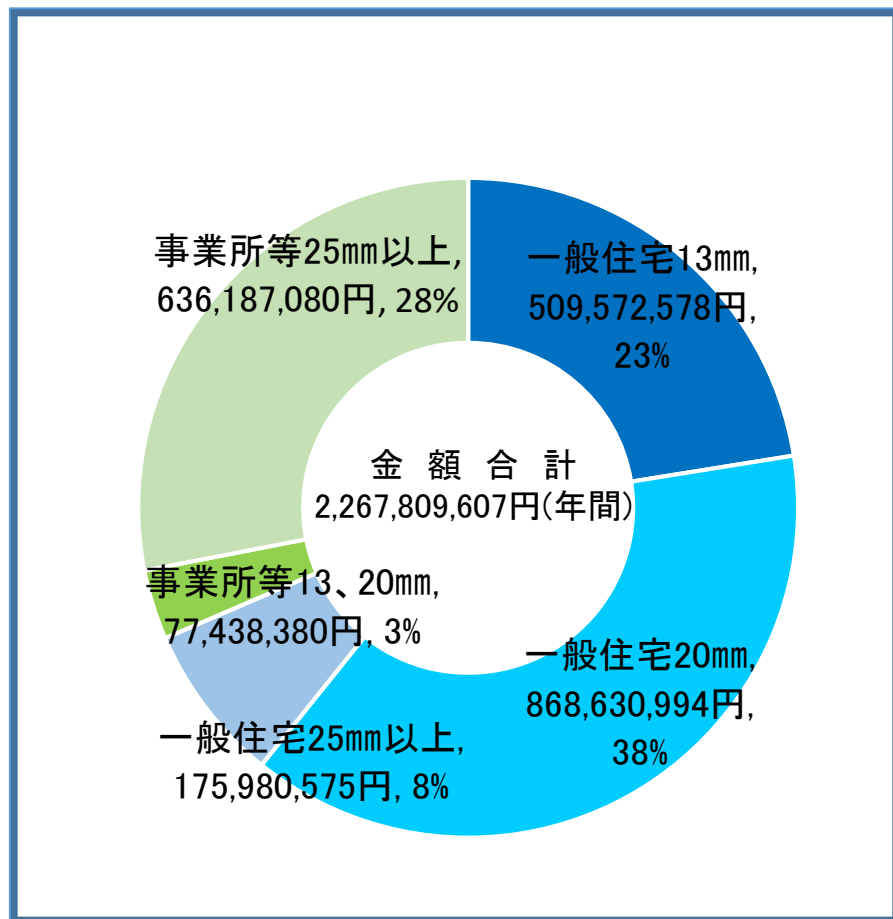
※平成27年度水量合計には湯屋営業用、学校プール用、臨時用その他は含まれない。

### (3) 口径別金額合計比較分析(円グラフ)

#### 【平成27年度】



#### 【令和2年度】



一般住宅・・・戸建住宅、集合住宅等

事業所等・・・一般住宅以外のもの(工場、店舗、事務所、病院等)

※平成27年度金額合計には湯屋営業用、学校プール用、臨時用その他は含まれない。

### (3) 口径別金額合計比較分析(集計表)

#### 【平成27年度】

(単位:円(税込))

| 口径    | 一般用           |         | うち一般住宅        |             | うち事業所等      |             |
|-------|---------------|---------|---------------|-------------|-------------|-------------|
|       | 口径別金額         | 構成比率    | 口径別金額         | 一般用<br>構成比率 | 口径別金額       | 一般用<br>構成比率 |
| 13mm  | 496,937,451   | 24.46%  | 470,172,229   | 23.14%      | 26,765,222  | 1.32%       |
| 20mm  | 759,111,500   | 37.36%  | 707,073,141   | 34.80%      | 52,038,359  | 2.56%       |
| 25mm  | 131,929,728   | 6.49%   | 57,585,506    | 2.83%       | 74,344,222  | 3.66%       |
| 30mm  | 3,374,021     | 0.17%   | 0             | 0.00%       | 3,374,021   | 0.17%       |
| 40mm  | 211,149,221   | 10.39%  | 57,807,007    | 2.85%       | 153,342,214 | 7.54%       |
| 50mm  | 188,418,731   | 9.27%   | 21,286,686    | 1.05%       | 167,132,045 | 8.22%       |
| 75mm  | 119,379,988   | 5.88%   | 7,253,645     | 0.36%       | 112,126,343 | 5.52%       |
| 100mm | 77,308,099    | 3.81%   | 0             | 0.00%       | 77,308,099  | 3.81%       |
| 150mm | 2,738,455     | 0.13%   | 0             | 0.00%       | 2,738,455   | 0.13%       |
| 200mm | 41,422,117    | 2.04%   | 0             | 0.00%       | 41,422,117  | 2.04%       |
| 合計    | 2,031,769,311 | 100.00% | 1,321,178,214 | 65.03%      | 710,591,097 | 34.97%      |

#### 【令和2年度】

(単位:円(税込))

| 口径    | 金額合計          |         | うち一般住宅        |             | うち事業所等      |             |
|-------|---------------|---------|---------------|-------------|-------------|-------------|
|       | 口径別金額         | 構成比率    | 口径別金額         | 一般用<br>構成比率 | 口径別金額       | 一般用<br>構成比率 |
| 13mm  | 534,754,127   | 23.58%  | 509,572,578   | 22.47%      | 25,181,549  | 1.11%       |
| 20mm  | 920,887,825   | 40.61%  | 868,630,994   | 38.30%      | 52,256,831  | 2.31%       |
| 25mm  | 138,155,952   | 6.09%   | 67,325,027    | 2.97%       | 70,830,925  | 3.12%       |
| 30mm  | 2,529,214     | 0.11%   | 0             | 0.00%       | 2,529,214   | 0.11%       |
| 40mm  | 225,741,885   | 9.95%   | 74,523,518    | 3.29%       | 151,218,367 | 6.66%       |
| 50mm  | 199,942,089   | 8.82%   | 23,755,053    | 1.05%       | 176,187,036 | 7.77%       |
| 75mm  | 114,182,834   | 5.03%   | 10,376,977    | 0.45%       | 103,805,857 | 4.58%       |
| 100mm | 90,773,782    | 4.01%   | 0             | 0.00%       | 90,773,782  | 4.01%       |
| 150mm | 5,362,785     | 0.24%   | 0             | 0.00%       | 5,362,785   | 0.24%       |
| 200mm | 35,479,114    | 1.56%   | 0             | 0.00%       | 35,479,114  | 1.56%       |
| 合計    | 2,267,809,607 | 100.00% | 1,554,184,147 | 68.53%      | 713,625,460 | 31.47%      |

一般住宅・・・戸建住宅、集合住宅等

事業所等・・・一般住宅以外のもの(工場、店舗、事務所、病院等)

※平成27年度金額合計には湯屋営業用、学校プール用、臨時用その他は含まれない。