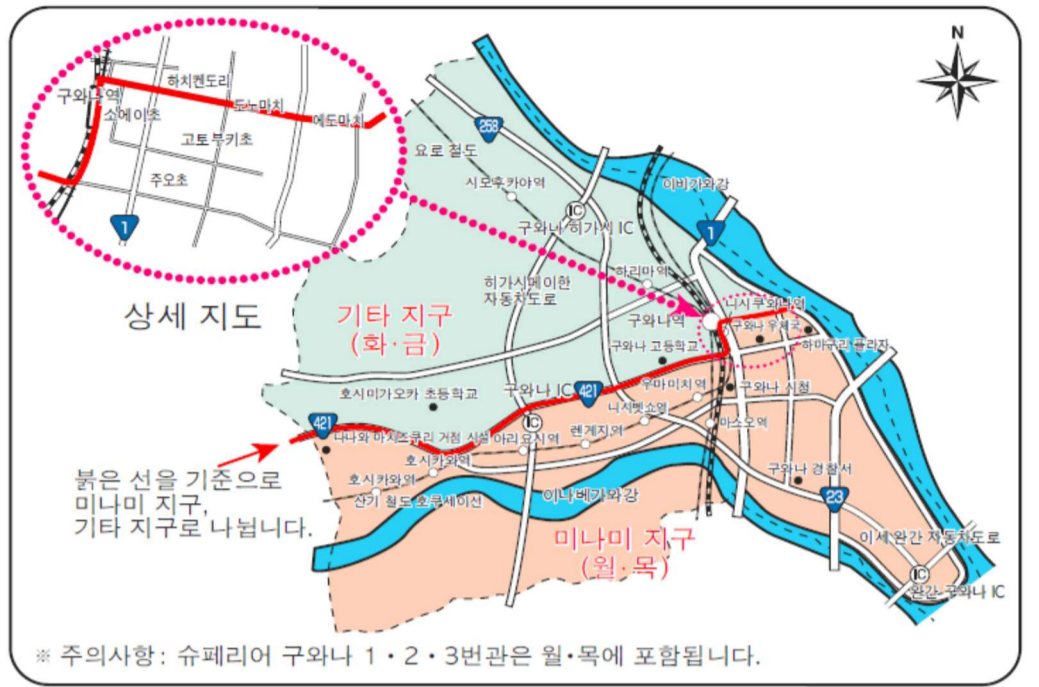


쓰레기 배출 방법【구와나 지구】

가연성 쓰레기	미나미 지구 월요일-목요일 기타 지구 화요일-금요일	
플라스틱 쓰레기	매주 수요일	
유해 쓰레기	건전지	9월- 3월
	형광관	6월- 12월
불연성 쓰레기	매월 1회	

각 자치회 지정 쓰레기장



각 자치회 지정 쓰레기장에 쓰레기를 분리 배출할 때는 시간(AM 8:30까지 배출)을 지켜 주십시오!

쓰레기 분리수거 앱

iPhone&iPad Android

쓰레기 지정 날짜의 오전 8시 30분까지 지정 봉투에 넣어 배출하십시오.
※ 지정 봉투에 들어가지 않는 크기는 '대형 쓰레기'로

가연성 쓰레기

음식물 쓰레기 물기를 짜낸 후 쓰레기봉투에

조개껍데기

튀김용 기름 천이나 종이에 흡수시키기 응고제로 굳히기

보냉제

건조제

봉제인형

일회용 기저귀 애완동물용 시판 모래

오물은 제거하기

가죽·고무제품

낙엽·나뭇가지, 풀 등 정원수 손질 후 발생한 쓰레기 직경 5cm 이하, 길이 50cm까지 ※ 묶은 털어내고 건조시키기

플라스틱제품
예: 플라스틱제 장난감, 도마, 바가지, 세면기, 행거, CD, DVD, 플랜터 화분

비디오 테이프 카세트 테이프 잉크 테이프

플라스틱제 용기포장

플라스틱 마크 표시가 있는 것

포장용기

구강 세척액, 안약 등의 용기

비닐봉투

플라스틱제 뚜껑

사탕 등의 날개 포장지

식품·편의점 도시락 등에 사용된 랍·컵라면 등에 사용된 겉포장 필름

계란팩·과일·햄 등의 포장팩

과자·김 등 칸막이용 포장용기

굴·양파 등의 포장 망

과일·가전제품 등의 상품을 보호하는 발포 스티롤 및 시트

내용물은 버린 후물로 세척

※1 이물질 제거가 어려운 것은 '가연성 쓰레기'
※2 캡·뚜껑 등은 제거해 주십시오.
※3 큰 봉지 안에 작은 봉지로 나누어 담지 마십시오.
※4 종이라벨 등 플라스틱이 아닌 재질은 제거할 수 있는 만큼만 제거해 주십시오.

불연성 쓰레기

라이터

내용물은 전부 사용하기

소형 가전제품

배터리는 제거해서 '유해 쓰레기' 코드는 50cm 이하로 자르기

금속제품

내용물이 들어있다면 전부 비우기

알루미늄 호일 (더러워진 것)

거울

폴리에틸렌제 용기

도자기

유리제품

바늘·날붙이

종이로 감싸서 쓰레기봉투에

깨진 제품은 종이로 감싸서 쓰레기봉투에 전구

전구

플로피 디스크, MD 디스크

1회용 손난로

우산

우산 천은 제거해 '가연성 쓰레기'로

프린터기

지정 봉투에 들어가지 않는 크기는 '대형 쓰레기'로

규조토 매트

유해 쓰레기

건전지

건전지

수은 온도계

□ 단추형 건전지(수은이 포함된 것), 소형 충전식 전지(니켈카드뮴, 리튬이온, 니켈 수소)는 매장 회수를 이용해 주십시오.

형광관

직선형·원형·전구형 형광램프

□ 백열전구, LED전구는 '불연성 쓰레기'

※ 유해 쓰레기봉투는 '구와나 시청', '오야마다 지구 시민센터', '마치즈쿠리 거점시설(구와베·아리요시·나나와·후카야·구메·조난)', '선파레(SUNFARE) 새틀라이트 오피스', '중앙 도서관'에서 무료로 배부합니다.

재활용품	종이류	신문 (신문에 들어있는 전단지)	□자치회 지정 회수장 •재활용품 회수 월 1회 ~AM 8:30 □F☆MART 니시베쓰소점 주차장 •매주 토요일	자치회 지정 회수장	•매월 1회	~8:30		
		골판지 상자	•AM 9:30~PM 1:30 □신선관 야마히코 아카오점 주차장 •매주 토요일	지구명	수거일	지구명	수거일	
		음료용 종이팩	•AM 9:30~PM 1:30 □MEGA 돈키호테 UNY 호시카와점 주차장	쓰쓰오-				
		각종 종이	•매주 토요일, 일요일 •AM 9:30~PM 1:30	히다마리노오카	첫째 주 월요일	닛신	셋째 주 월요일	
	천류	천류	□F☆MART 다도점 주차장 【이벤트 개최에 의해 주차장을 사용하는 경우를 제외한다】	후지가오카- 마쓰노키	첫째 주 화요일	세이기①	셋째 주 화요일	
	페트병	투명	•매주 토요일, 일요일 •AM 9:30~PM 1:30	노다- 오야마다	첫째 주 수요일	세이기②	셋째 주 수요일	
		착색	□데라마치도리 동쪽 산책로 【산파치이치 아침시장, 이시도리 축제 개최일에는 중지】	에키세①	첫째 주 목요일	릿쿄	셋째 주 목요일	
	캔류	알루미늄	•매주 일요일 •AM 9:30~PM 1:30	에키세②	첫째 주 금요일	슈토쿠	셋째 주 금요일	
		철	□나가시마 지구 시민센터주차장 【행사 개최로 인해 주차장을 사용할 경우를 제외】	후카야	둘째 주 월요일	다이와- 신니시카타	넷째 주 월요일	
	병류	투명	□이온 구와나점 서쪽 버스 정차장 【공휴일, 대체휴일에는 중지】	구메	둘째 주 화요일	아리요시	넷째 주 화요일	
갈색		•매주 일요일 •AM 9:30~PM 1:30	나나와- 호시미가오카	둘째 주 수요일	구와베	넷째 주 수요일		
기타		□구와나 시청 □구와나시 청소센터 □다도 지구 시민센터 □나가시마 지구 시민센터	다이세이①	둘째 주 목요일	조난①	넷째 주 목요일		
스프레이캔 카세트 봄베			내용물을 전부 사용하지 못한 쓰레기는 반드시 창구로 가져와 주					
			• 월요일~금요일 • AM 8:30~PM 5:00					

재활용품

지자체 회수를 이용하실 때는 지정 날짜의 오전 8시 30분까지 배출해 주십시오.
※ 지정 봉투는 없습니다. 그대로 회수용 상자에 넣어주십시오.

종이류 종이 아닌 재질은 제거




신문
신문에 들어있는 전단지



골판지 상자
단면이 물결모양인 것
부착된 테이프류는 제거




음료용 종이팩
안쪽이 은색으로 된 종이팩은
'가연성 쓰레기'



각종 종이(잡지·기타 종이)
※ 각종 종이로서 재활용이 불가능한 것

랩에 든 종이심, 비닐 코팅된 종이, 왁스 가공 처리된 종이, 접착물이 부착된 종이, 사진, 합성종이, 방수 가공 처리된 종이, 감열지, 카본지, 노카본지, 약취가 나는 종이, 금은박으로 인쇄된 종이, 일본 종이(습자지), 절단기로 잘린 페지

천류




현옷, 담요, 시트, 수건, 커튼, 레이스

※ 봉투에 담아서 배출하셔도 됩니다.
※ 이불은 '대형 쓰레기'

페트병 압착하지 말고 배출

캔류 압착하지 말고 배출



무색 투명 페트병
착색 페트병

※ 내용물은 버린 후 물로 세척
이물질 제거가 어려운 것은 '가연성 쓰레기'



알루미늄캔

철캔

알루미늄
철로
분리해서
배출

캔 뚜껑
직경 7cm 이상인 것

금속제 캡
직경 7cm 이상인 것

캡과 부착라벨은 '플라스틱제 용기포장'으로

※ 내용물은 버린 후 물로 세척
이물질 제거가 어려운 것은 '불연성 쓰레기'

스프레이캔·카세트 봄베



스프레이캔·
카세트 봄베

※ 스프레이 캔, 카세트
봄베는 내용물을 다 쓰신 후
뚜껑을 풀지 않고 배출해
주십시오.

각 슈퍼마켓 등에 마련된 재활용품 회수
장소의 회수 날짜와 시간은 각 회수 장소에
따라 다르므로 위 표를 확인해 주십시오.

내용물이 남아있는 스프레이캔·카세트 봄베를 여름철 뜨거운 햇볕
아래에 방치하면 적정 보관 온도를 넘길 위험이 있으므로, 내용물이
남아있는 상태로 회수용 상자에 배출하는 행위는 위험하므로 절대
금물입니다.

병류



투명한 병

갈색 병

화장품 병용기

'불연성 쓰레기'로
배출해 주십시오.



기타 착색 병(녹색·검정·파랑)
불투명 유리병은 주둥이 색깔로 구별

※1 내용물은 버린 후 물로 세척
이물질 제거가 어려운 것은 '불연성 쓰레기'
※2 한 되짜리 병(약 1.8L)·맥주병은 될 수
있으면 판매점에 반납해 주십시오.

쓰레기 분리 배출에 협조 부탁드립니다!

쓰레기 문의 ☎0594-24-1436