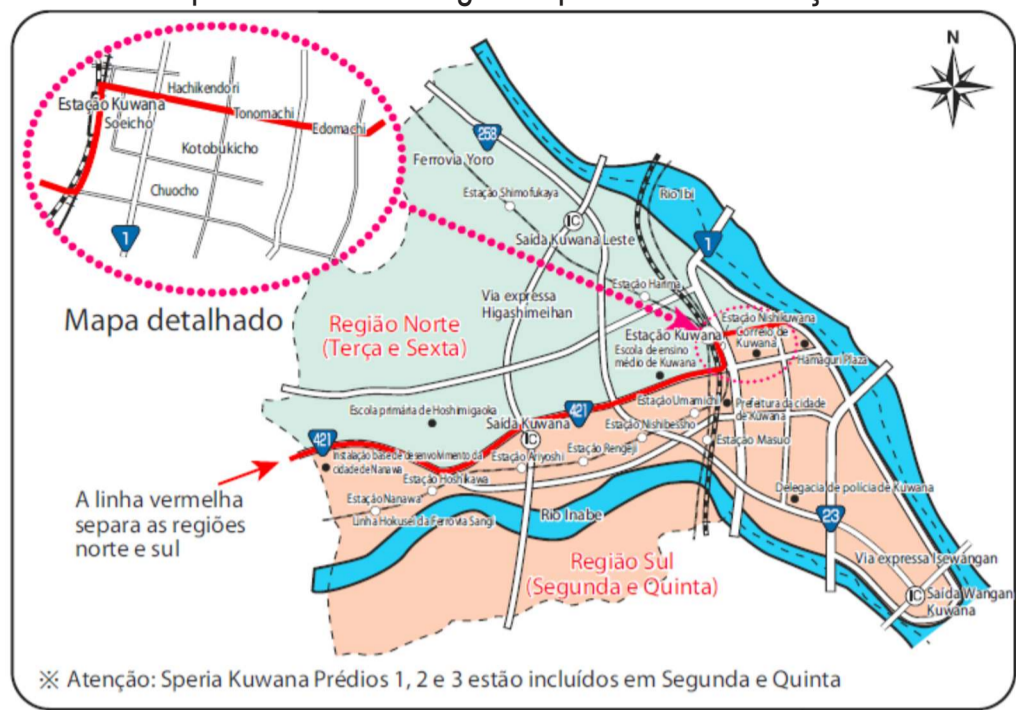


# Como descartar o lixo 【Região de Kuwana】

Lixo queimável	Região Sul Segunda e Quinta Região Norte Terça e Sexta	
Lixo plástico	Todas as quartas	
Lixo tóxico	Pilhas	Setembro e Março
	Lâmpadas fluorescentes	Junho e Dezembro
Lixo não-queimável	1 vez/mês	

Local de depósito de lixo designado por cada associação autônoma



**Separe o lixo e deposite no local de depósito designado por cada associação autônoma, respeitando o horário (até 8:30 da manhã)!**

Aplicativo de triagem de lixo

iPhone&iPad

Android



さんあ〜る

**Lixo** Coloque o lixo no saco de lixo designado e leve até o local determinado até 8:30 da manhã do dia designado

※ O que não couber no saco de lixo designado deve ser descartado como "lixo de grande porte"

## Lixo queimável

**Lixo orgânico**  
Coloque no saco de lixo depois de tirar a umidade

**Conchas**

**Óleo de fritura**  
Faça um tecido ou papel absorver o óleo  
Endureça com coagulante

**Pacote de gelo**

**Dessecantes**

**Bichos de pelúcia**

**Fraldas descartáveis**  
Remova os excrementos

**Areia para animais de estimação**  
Remova os excrementos

**Produtos de plástico**  
Ex.: brinquedos de plástico, tábuas de corte, baldes, bacias, cabides, CD, DVD, plantador

**Fitas de vídeo**

**fitas cassete**

**fitas de tinta**

## Recipientes e embalagens plásticas

**Bandejas**

**Recipientes de colírio, colírio e outros**

**Sacolas plásticas**

**Tampas de plástico**

**Embrulhos de balas e outros**

**Filmes de alimentos e bento (marmita) de lojas de conveniência, filmes externos de macarrão instantâneo**

**Caixas de ovo, embalagens de frutas, presuntos e outros**

**Bandejas com partição para doces, algas e outros**

**Redes para laranjas, cebolas e outros**

**Isopores ou folhas que protegem os produtos como frutas, eletrodomésticos e outros**

**Produtos com a marca de plástico**

**Esvazie e passe água no seu interior**

※1 O que estiver encardido é "lixo queimável"

※2 Remova as tampas e outros

※3 Não utilize sacola dupla

※4 Remova na medida do possível materiais que não sejam plástico, como rótulo de papel e outros

## Lixo não-queimável

**Isqueiro**  
Utilize todo o conteúdo

**Eletrodomésticos pequenos**  
Remova as pilhas e as descarte como "lixos tóxicos"  
Corte o cabo a um comprimento de 50cm ou menos

**Produtos de metal**  
Remova tudo que estiver dentro

**Papel alumínio (sujo)**

**Tanques plásticos**

**Espelhos**

**Agulhas, Objetos cortantes**  
Embrulhe com papel e coloque no saco de lixo

**Cerâmicas**

**Produtos de vidro**  
Embrulhe os objetos quebrados com papel e coloque no saco de lixo

**Lâmpadas**

**FD, MD**

**Aquecedores de bolso descartáveis**

**Armações de guarda-chuva**  
Remova o pano e descarte como "lixo queimável"

**Impressoras**

**Tapetes de terra diatomácea**  
O que não couber no saco de lixo designado deve ser descartado como "lixo de grande porte"

## Lixo tóxico

### Pilhas

**Termômetro de mercúrio**

**Pilhas**

Utilize a coleta das lojas no caso de pilhas-botão (que contenham mercúrio), baterias recarregáveis pequenas (níquel-cádmio, íon de lítio, níquel-hidreto metálico)

### Lâmpadas fluorescentes

**Lâmpadas fluorescentes tubulares, circulares, globo**

□ Lâmpadas incandescentes bulbo e lâmpadas LED devem ser descartadas como "lixo não-queimável"

※ O saco para lixo tóxico é distribuído gratuitamente na Divisão de gestão de resíduos da prefeitura da cidade de Kuwana, Centro comunitario da região de Oyamada, Instalações base de desenvolvimento da cidade (Kuwabe, Ariyoshi, Nanawa, Fukaya, Kume, Jonan), Sunfare Satellite Office e Biblioteca central.

		Locais de coleta designados pela associação autônoma • 1 vez/mês • até 8:30					
		Nome da região	Dias de coleta	Nome da região	Dias de coleta		
Lixos recicláveis	Papeis	Jornais (Folhetos inseridos nos jornais)	□ Locais de coleta designados pela associação autônoma • Coleta de lixo reciclável 1 vez/mês • até 8:30	Tsutsuo e Hidamarinooka	1ª segunda	Nisshin	3ª segunda
		Papelões	□ Estacionamento do F☆MART Nishibessho • Todos os sábados • das 9:30 às 13:30	Fujigaoka e Matsunoki	1ª terça	Seigi ①	3ª terça
		Caixas de papel para bebida	□ Estacionamento do Seisenkan Yamahiko Ako • Todos os sábados • das 9:30 às 13:30	Noda e Oyamada	1ª quarta	Seigi ②	3ª quarta
		Papeis diversos	□ Estacionamento do MEGA Don Quijote UNY Hoshikawa • Todos os sábados e domingos • das 9:30 às 13:30	Ekisei ①	1ª quinta	Rikkyo	3ª quinta
	Roupas e tecidos	Roupas e tecidos	□ Estacionamento do F☆MART Tado 【Exceto em dias de uso do estacionamento por motivo de realização de eventos】 • Todos os sábados e domingos • das 9:30 às 13:30	Ekisei ②	1ª sexta	Shutoku	3ª sexta
	Garrafas PET	Transparentes	□ Calçada Teramachidori lado leste 【Suspenso nos dias que ocorrerem feira Sanpachi no ichi e Festival Ishidori】 • Todos os domingos • das 9:30 às 13:30	Fukaya	2ª segunda	Taiwa e Shinnishikata	4ª segunda
		Coloridas	□ Centro comunitário de Nagashima 【Exceto em dias de uso do estacionamento por motivo de realização de eventos】 • Todos os domingos • das 9:30 às 13:30	Kume	2ª terça	Ariyoshi	4ª terça
	Latas	Alumínio	□ Local de rotatória de ônibus do lado leste do Aeon Kuwana 【Suspenso nos feriados e feriados transferidos】 • Todas as segundas • das 9:30 às 13:30	Nanawa e Hoshimigaoka	2ª quarta	Kuwabe	4ª quarta
		Aço	□ Centro comunitário de Nagashima 【Exceto em dias de uso do estacionamento por motivo de realização de eventos】 • Todos os domingos • das 9:30 às 13:30	Taisei ①	2ª quinta	Jonan ①	4ª quinta
	Garrafas de vidro	Transparentes	□ Local de rotatória de ônibus do lado leste do Aeon Kuwana 【Suspenso nos feriados e feriados transferidos】 • Todas as segundas • das 9:30 às 13:30	Taisei ②	2ª sexta	Jonan ② e Joto	4ª sexta
		Marrons		Certifique-se de trazer latas de spray e cilindros de cassete que não estejam vazios para o balcão. ←			
		Outros		□ Balcão da Divisão de gestão de resíduos da prefeitura da cidade de Kuwana □ Centro de Limpeza da cidade de Kuwana □ Centro comunitário da região de Tado □ Centro comunitário da região de Nagashima • de segunda à sexta • das 8:30 às 17:00			
Latas de spray Cilindro de cassete							

## Lixos recicláveis

Para ser coletado pela associação autônoma, leve o lixo até 8:30 da manhã dos dias determinados.  
\*Não há saco de lixo designado Coloque diretamente no container para lixo

### Papeis

Remova os materiais que não sejam de papel



Jornais  
Folhetos inseridos nos jornais



Papelões  
Cujas seções transversal é ondulada  
Remova as fitas adesivas coladas




Caixas de papel para bebida  
As caixas com a parte interna prateada devem ser descartadas como "lixo queimável"



Papeis diversos  
(revistas, outros papeis usados)

\* O que não pode ser reciclado como papeis diversos  
Rolo de filme, papel revestido de vinil, papel manteiga, papel com adesivo, foto, papel sintético, papel impermeável, papel térmico, papel carbono, papel autocopiativo, papel perfumado, papel estampado, papel japonês (papel para caligrafia), papel triturado

### Roupas e tecidos

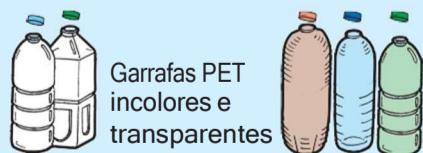


roupas usadas, cobertores, lençóis, toalhas, cortinas, rendas

\* Podem ser colocados em saco de lixo  
\* Os edredons e futons são "lixo de grande porte"

### Garrafas PET

Descarte sem amassar



\* Esvazie e passe água no seu interior  
O que estiver encardido é "lixo queimável"

A tampa e o rótulo são "recipientes e embalagens plásticos"

### Latas

Descarte sem amassar



Latas de alumínio



Latas de aço

\* Esvazie e passe água no seu interior  
O que estiver encardido é "lixo não-queimável"



Tampas de latas  
Com 7cm ou mais de diâmetro



Tampas de metal  
Com 7cm ou mais de diâmetro

### Latas de spray, Cilindro de cassete



Latas de spray,  
Cilindro de cassete

\* Utilize todo o conteúdo da lata de spray e Cilindro de cassete e descarte sem furá-la

□ A data, o horário e o local de coleta de lixos recicláveis feita nos supermercados e outros variam de acordo com a região. Consulte a tabela acima.

Quando as latas de spray e os cilindro de cassete com o conteúdo dentro forem expostos ao sol escaldante no verão Não coloque esses artigos com o conteúdo dentro no contentor flexível para descarte, pois é muito perigoso.

### Garrafas de vidro



Garrafas transparentes



Garrafas marrons



Vidro de cosméticos

Descarte como "lixo não-queimável"



Garrafas de outras cores  
(verde, preta, azul)

As garrafas de vidro fosco devem ser separadas conforme a cor da sua boca

\*1 Esvazie e passe água no seu interior  
O que estiver encardido é "lixo não-queimável"  
\*2 Procure devolver as garrafas de 1,8l e de cerveja à loja onde foram compradas, na medida do possível