

「桑名市第5期介護保険事業計画・ 第6期高齢者福祉計画（平成24～26年度）」の 進捗状況（未定稿）

桑名市市章



水と緑が交流の輪を描く様子を表現し、その中央にハマグリの姿を描き、市の文化や歴史をイメージしました。

円満に発展し快適で住み良い桑名市を象徴しています。



桑名市
イメージキャラクター
「ゆめはまちゃん」

「はまぐりのまち・桑名」をPRする夢見るはまぐりの女の子です。

洋服の三本線は、木曾三川をイメージしています。

平成26年8月25日

桑名市地域包括ケアシステム推進協議会事務局

I 高齢者数・認定者数・認定率の推移

II 介護給付等対象サービスの量の推移

1. 地域密着型サービス及び地域密着型介護予防サービス
2. 居宅サービス及び介護予防サービス
3. 居宅介護住宅改修費及び介護予防住宅改修費
4. 居宅介護支援及び介護予防支援
5. 介護保険施設

III 介護保険事業費の推移

I 高齢者数・認定者数・ 認定率の推移

高齢者数の推移

		平成23年10月	平成24年10月	平成25年10月	平成26年10月
65～74歳人口(人)					
	計画	—	16,642	17,616	18,140
	実績	15,923	16,535	17,506	—
75歳以上(人)					
	計画	—	14,622	15,132	15,643
	実績	14,217	14,738	15,122	—
合計(人)					
	計画	—	31,264	32,748	33,783
	実績	30,140	31,273	32,628	—

<出典> 桑名市総務部情報・統計課「桑名市年齢階層別地区別人口」

要支援・要介護認定者数の推移

		平成23年10月	平成24年10月	平成25年10月	平成26年10月
要支援1 (人)	計画	—	696	726	755
	実績	696	826	857	—
要支援2 (人)	計画	—	661	689	715
	実績	494	496	561	—
要介護1 (人)	計画	—	911	952	991
	実績	902	962	963	—
要介護2 (人)	計画	—	1,000	1,047	1,092
	実績	976	965	993	—
要介護3 (人)	計画	—	739	775	809
	実績	589	605	613	—
要介護4 (人)	計画	—	697	730	762
	実績	599	656	717	—
要介護5 (人)	計画	—	601	629	654
	実績	505	565	549	—
合計 (人)	計画	—	5,305	5,548	5,778
	実績	4,761	5,075	5,253	—

要支援・要介護認定率の推移

		平成23年10月	平成24年10月	平成25年10月	平成26年10月
要支援1 (%)	計画	—	2.2	2.2	2.2
	実績	2.3	2.6	2.6	—
要支援2 (%)	計画	—	2.1	2.1	2.1
	実績	1.6	1.6	1.7	—
要介護1 (%)	計画	—	2.9	2.9	2.9
	実績	3.0	3.1	3.0	—
要介護2 (%)	計画	—	3.2	3.2	3.2
	実績	3.2	3.1	3.0	—
要介護3 (%)	計画	—	2.4	2.4	2.4
	実績	2.0	1.9	1.9	—
要介護4 (%)	計画	—	2.2	2.2	2.3
	実績	2.0	2.1	2.2	—
要介護5 (%)	計画	—	1.9	1.9	1.9
	実績	1.7	1.8	1.7	—
合計 (%)	計画	—	17.0	16.9	17.1
	実績	15.8	16.2	16.1	—

(注) 各計数は、高齢者数に対する認定者数の割合である。

<出典> 桑名市介護保険事務処理システム

Ⅱ 介護給付等対象サービスの 量の推移

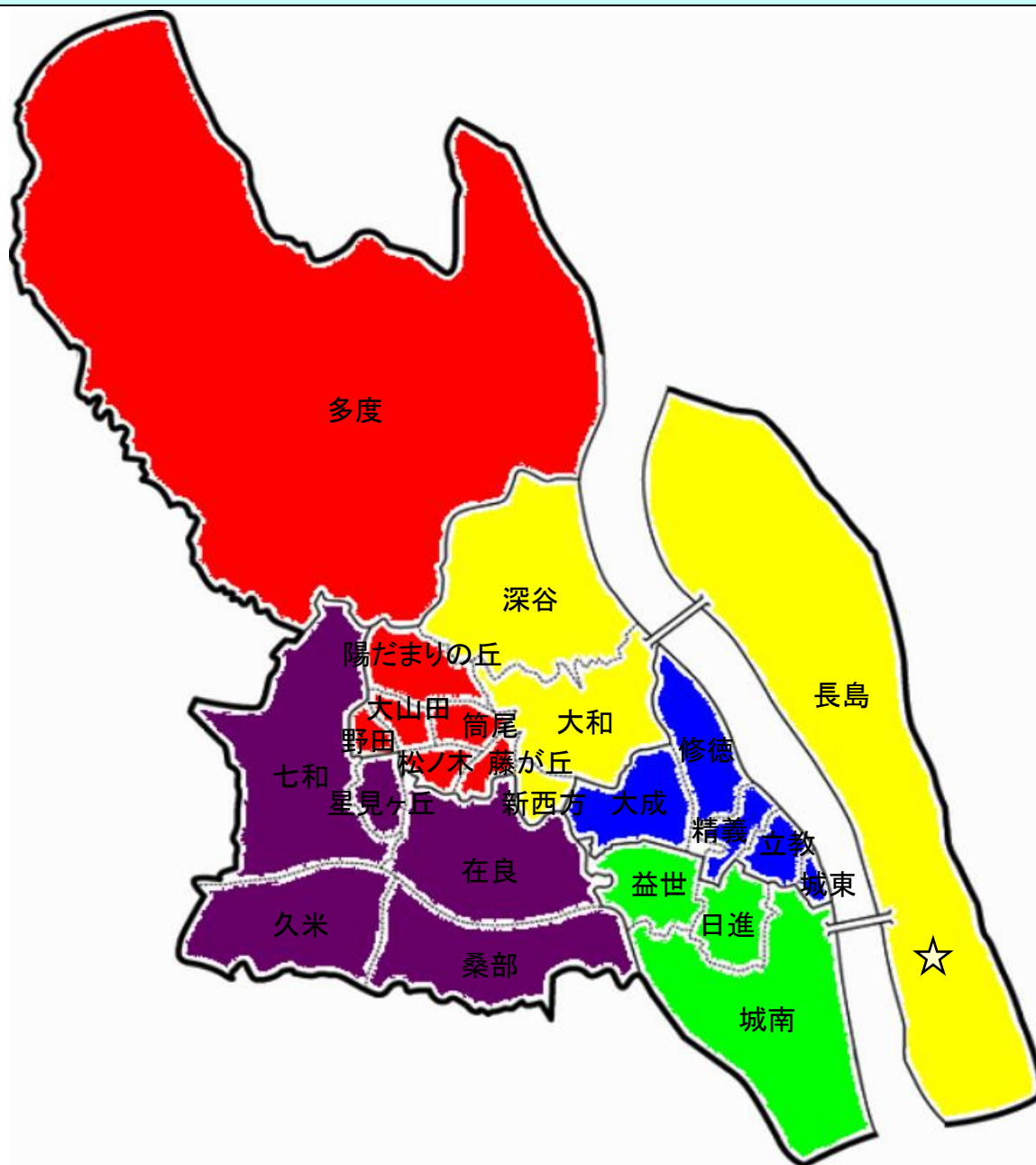
1. 地域密着型サービス及び 地域密着型介護予防サービス

定期巡回・随時対応型訪問介護看護のサービス量及び給付費の推移

	平成23年度	平成24年度	平成25年度	平成26年度
定期巡回・随時対応型 訪問介護看護				
利用者数(人/年)				
計画	—	0	0	540
実績	0	0	0	—
給付費(千円/年)				
計画	—	0	0	102,999
実績	0	0	0	—

<出典> 桑名市介護保険事業状況報告

【参考】 定期巡回・随時対応型訪問介護看護の提供体制の整備状況(平成26年8月)



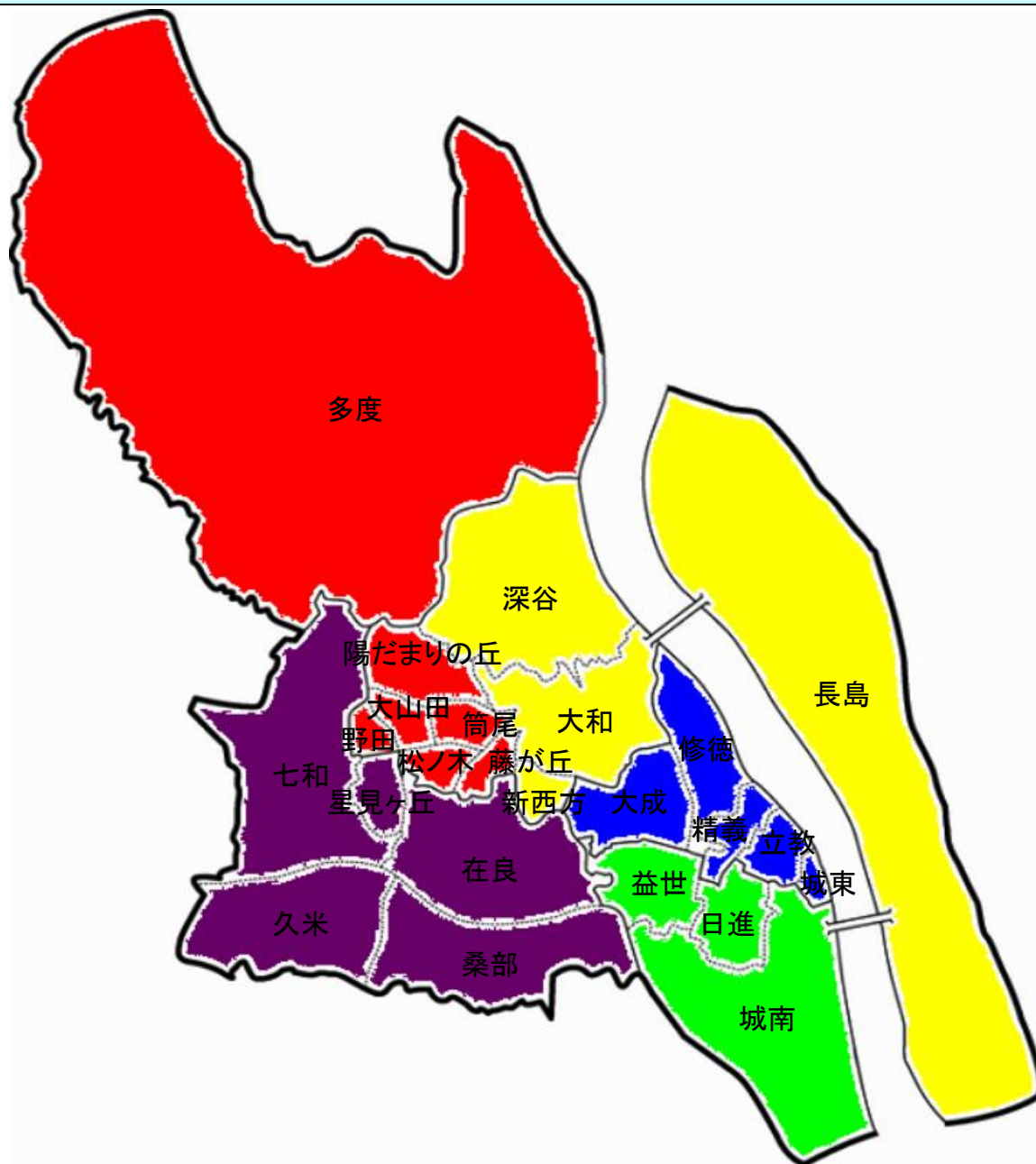
	事業所数	定員数
東部圏域	0箇所	0人
西部圏域	0箇所	0人
南部圏域	0箇所	0人
北部圏域	0箇所	0人
多度圏域	0箇所	0人
長島圏域	1箇所	15人
全域	1箇所	15人

夜間対応型訪問介護のサービス量及び給付費の推移

	平成23年度	平成24年度	平成25年度	平成26年度
夜間対応型訪問介護				
利用者数(人/年)				
計画	—	0	0	0
実績	0	0	0	—
給付費(千円/年)				
計画	—	0	0	0
実績	0	0	0	—

<出典> 桑名市介護保険事業状況報告

【参考】 夜間対応型訪問介護の提供体制の整備状況(平成26年8月)



	事業所数	定員数
東部圏域	0箇所	0人
西部圏域	0箇所	0人
南部圏域	0箇所	0人
北部圏域	0箇所	0人
多度圏域	0箇所	0人
長島圏域	0箇所	0人
全域	0箇所	0人

認知症対応型通所介護等のサービス量及び給付費の推移(1)

	平成23年度	平成24年度	平成25年度	平成26年度
認知症対応型通所介護				
利用者数(人/年)				
計画	—	744	793	811
実績	761	738	783	—
利用回数(回/年)				
計画	—	10,826	11,512	11,710
実績	10,200	9,378	8,753	—
給付費(千円/年)				
計画	—	121,365	128,969	130,857
実績	107,879	103,317	94,871	—

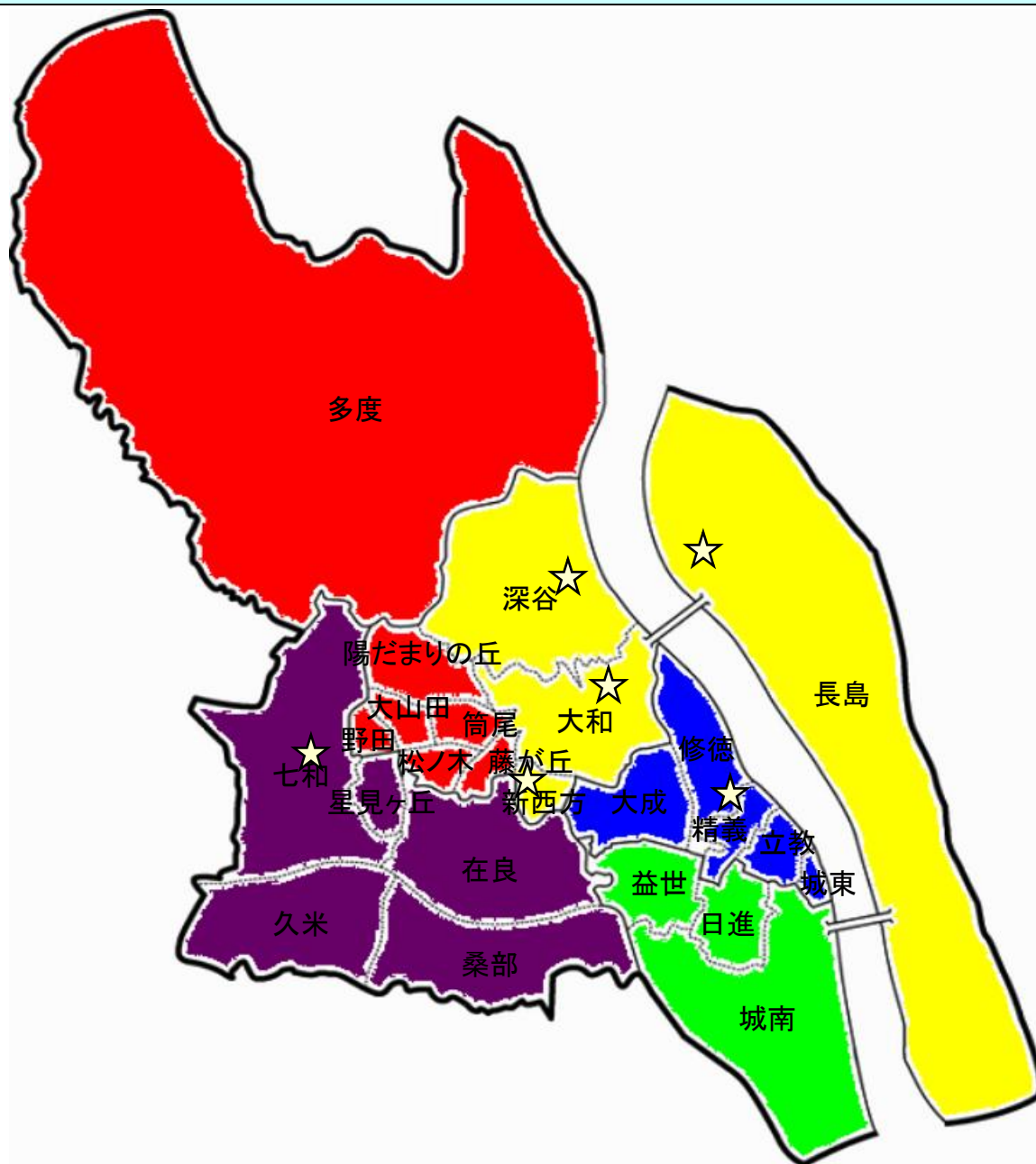
<出典> 桑名市介護保険事業状況報告

認知症対応型通所介護等のサービス量及び給付費の推移(2)

	平成23年度	平成24年度	平成25年度	平成26年度
介護予防認知症対応型通所介護				
利用者数(人/年)				
計画	—	26	27	29
実績	13	0	2	—
利用回数(回/年)				
計画	—	103	110	117
実績	49	0	4	—
給付費(千円/年)				
計画	—	872	931	988
実績	400	0	33	—

<出典> 桑名市介護保険事業状況報告

【参考】 認知症対応型通所介護等の提供体制の整備状況(平成26年8月)



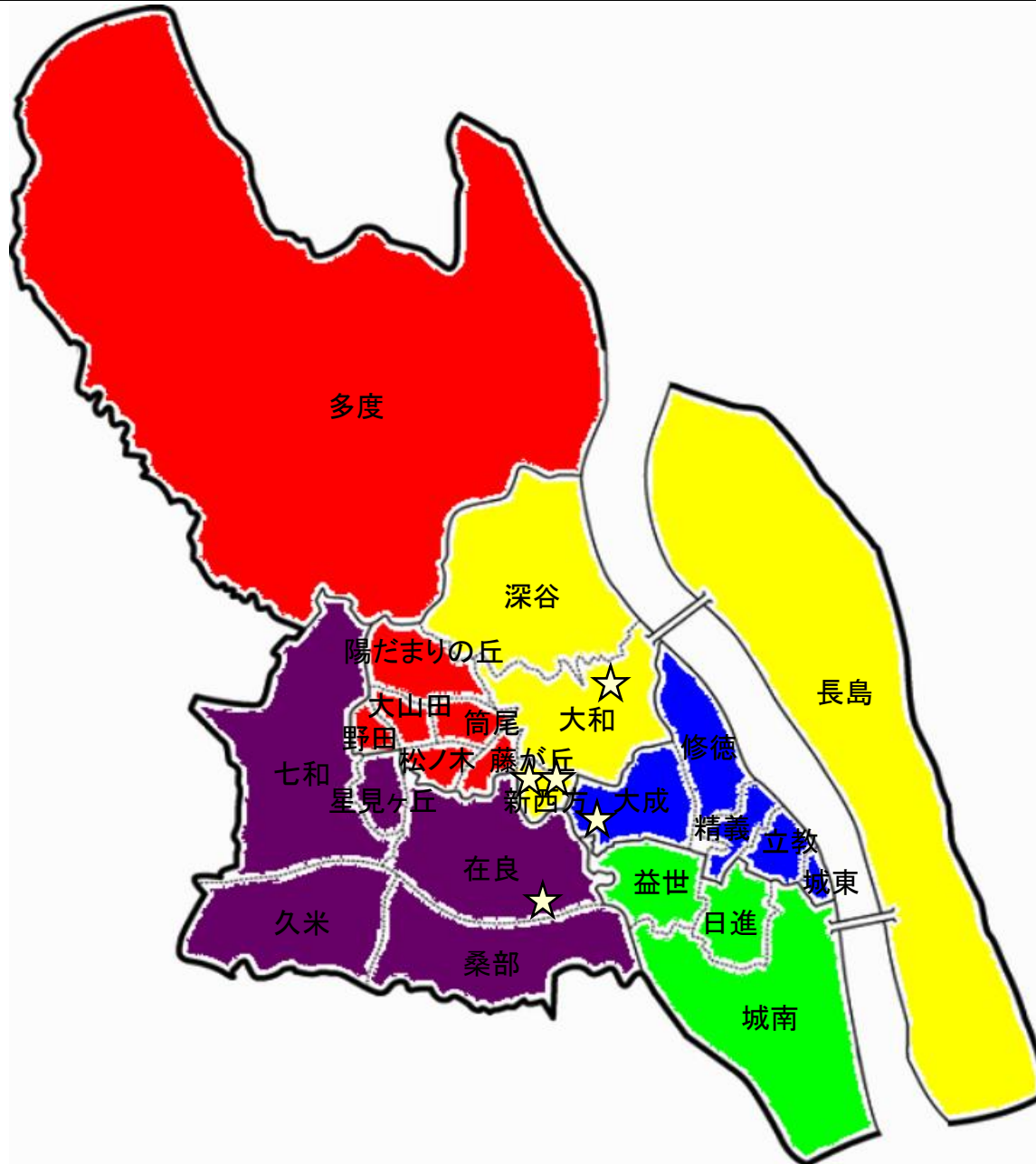
	事業所数	定員数
東部圏域	1箇所	12人
西部圏域	1箇所	3人
南部圏域	0箇所	0人
北部圏域	3箇所	27人
多度圏域	0箇所	0人
長島圏域	1箇所	12人
全域	6箇所	54人

小規模多機能型居宅介護等のサービス量及び給付費の推移

		平成23年度	平成24年度	平成25年度	平成26年度
小規模多機能型居宅介護					
利用者数(人/年)					
計画		—	564	564	708
実績		284	577	951	—
給付費(千円)					
計画		—	126,714	126,714	159,698
実績		56,364	110,644	191,996	—
介護予防小規模多機能型居宅介護					
利用者数(人/年)					
計画		—	156	156	192
実績		98	106	134	—
給付費(千円/年)					
計画		—	10,884	10,884	13,777
実績		6,340	6,698	7,943	—

<出典> 桑名市介護保険事業状況報告

【参考】小規模多機能型居宅介護等の提供体制の整備状況(平成26年8月)



	事業所数	定員数
東部圏域	1箇所	25人
西部圏域	1箇所	25人
南部圏域	0箇所	0人
北部圏域	3箇所	74人
多度圏域	0箇所	0人
長島圏域	0箇所	0人
全域	5箇所	124人

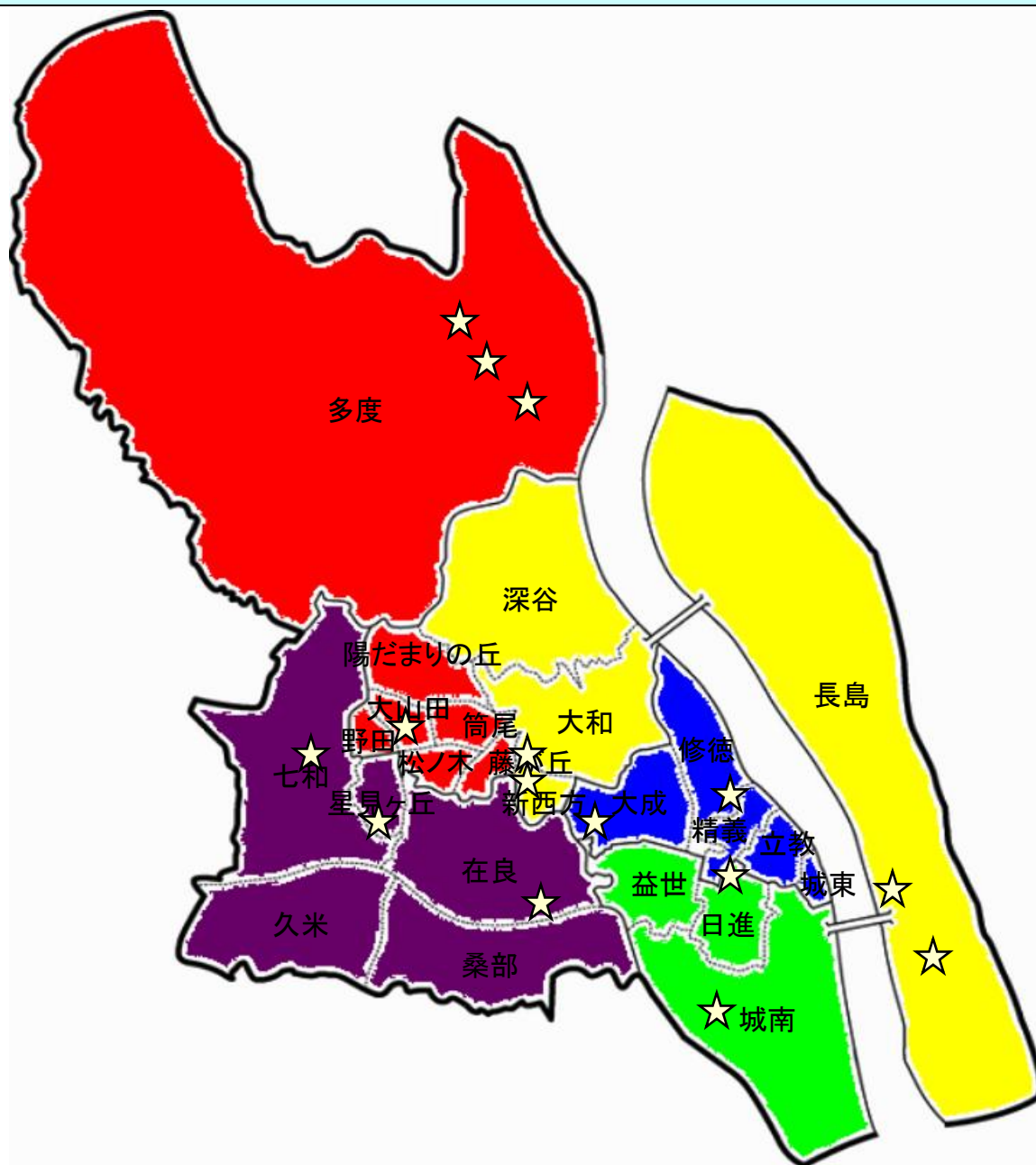
認知症対応型共同生活介護等のサービス量及び給付費の推移

	平成23年度	平成24年度	平成25年度	平成26年度
認知症対応型共同生活介護				
利用者数(人/年)				
計画	—	2,640	2,796	2,964
実績	2,471	2,446	2,537	—
給付費(千円)				
計画	—	645,248	683,075	724,107
実績	588,874	593,005	618,572	—
介護予防認知症対応型共同生活介護				
利用者数(人/年)				
計画	—	12	12	12
実績	10	13	36	—
給付費(千円/年)				
計画	—	2,783	2,783	2,783
実績	1,908	2,927	7,969	—

(注)各計数は、短期入所生活介護を含む。

<出典>桑名市介護保険事業状況報告

【参考】 認知症対応型共同生活介護等の提供体制の整備状況(平成26年8月)

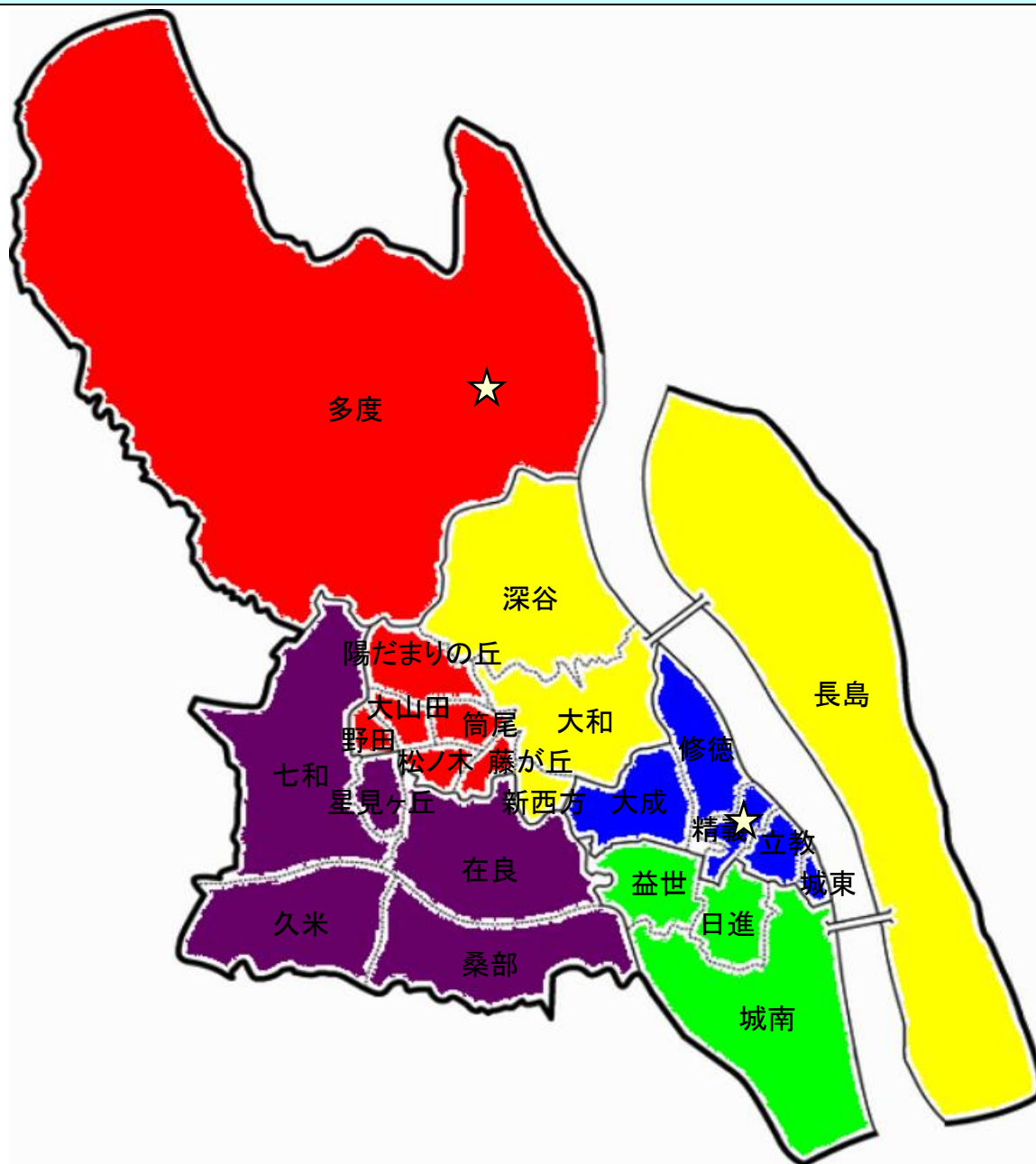


	事業所数	定員数
東部圏域	2箇所	27人
西部圏域	2箇所	45人
南部圏域	2箇所	35人
北部圏域	4箇所	60人
多度圏域	3箇所	36人
長島圏域	2箇所	44人
全域	15箇所	247人

地域密着型特定施設入居者生活介護のサービス量及び給付費の推移

		平成23年度	平成24年度	平成25年度	平成26年度
地域密着型 特定施設入居者 生活介護					
利用者数(人/年)					
計画		—	588	588	588
実績		244	518	574	—
給付費(千円/年)					
計画		—	104,408	104,408	104,408
実績		44,454	101,671	114,619	—

【参考】 地域密着型特定施設入居者生活介護の提供体制の整備状況(平成26年8月)

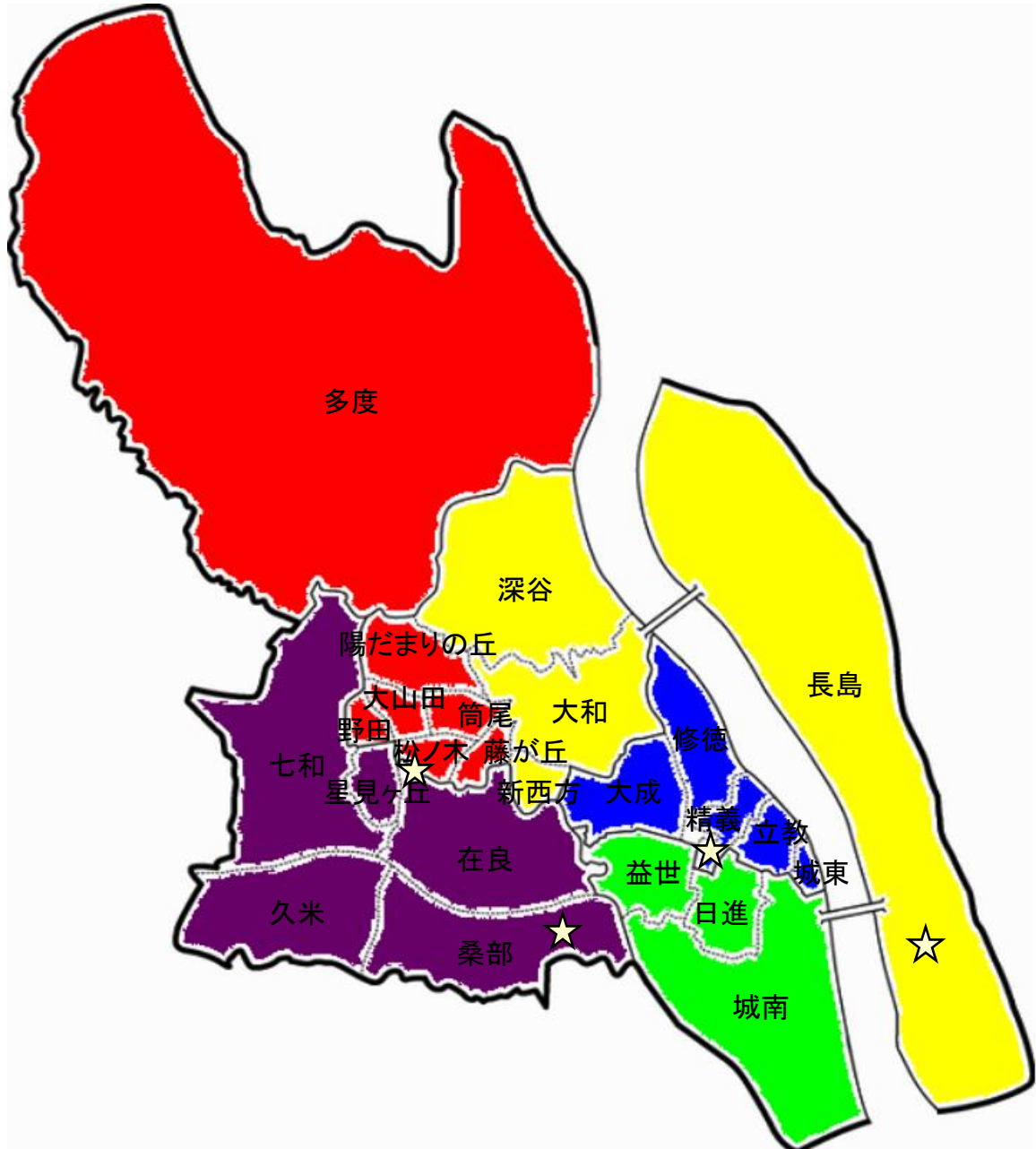


	事業所数	定員数
東部圏域	1箇所	20人
西部圏域	0箇所	0人
南部圏域	0箇所	0人
北部圏域	0箇所	0人
多度圏域	1箇所	29人
長島圏域	0箇所	0人
全域	2箇所	49人

地域密着型介護老人福祉施設入所者生活介護のサービス量及び給付費の推移

	平成23年度	平成24年度	平成25年度	平成26年度
地域密着型 介護老人福祉施設 入所者生活介護				
利用者数(人/年)				
計画	—	348	348	804
実績	344	344	348	—
給付費(千円/年)				
計画	—	90,880	91,148	210,557
実績	88,770	94,110	95,256	—

【参考】 地域密着型介護老人福祉施設入所者生活介護の提供体制の整備状況(平成26年8月)



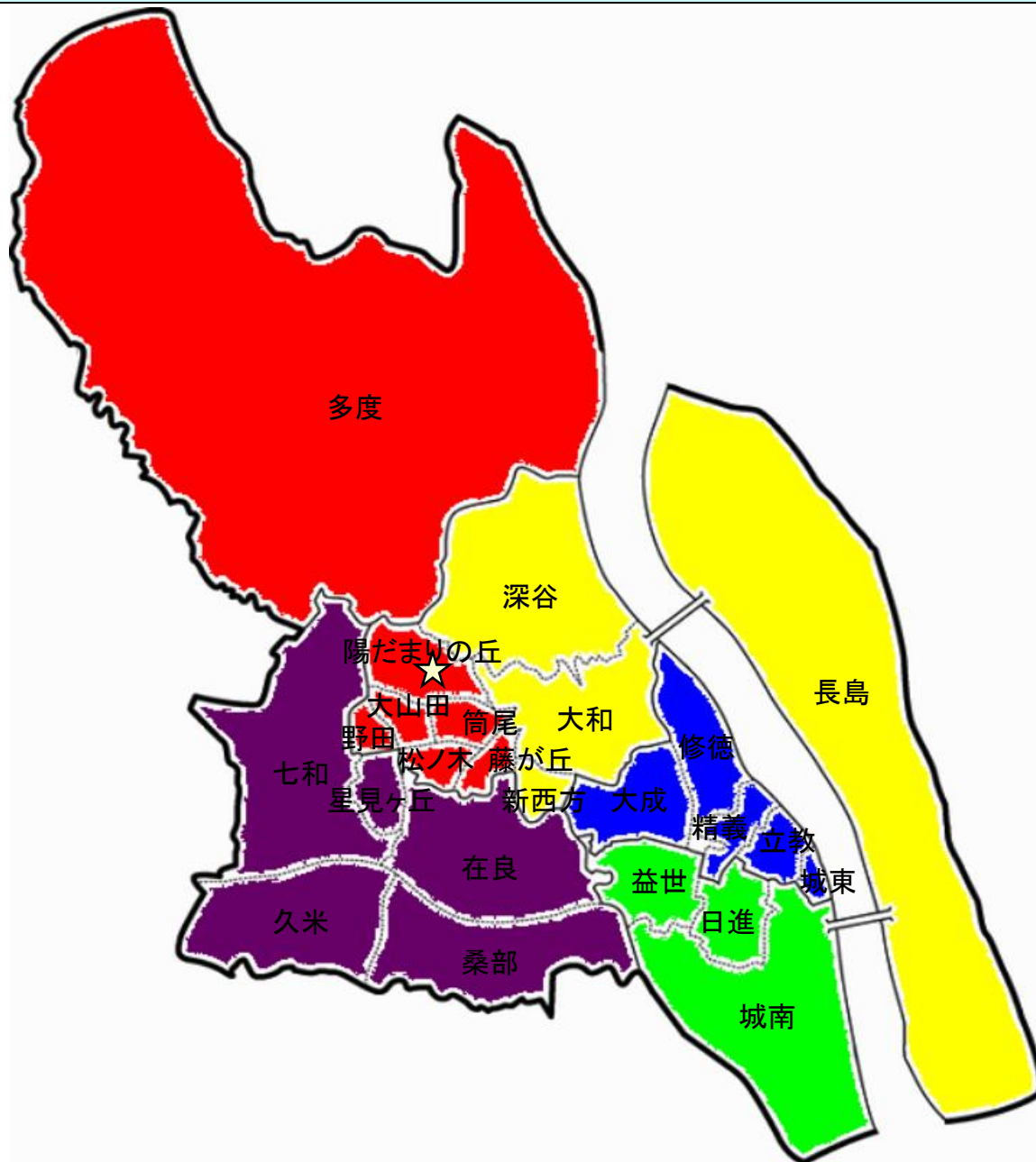
	事業所数	定員数
東部圏域	1箇所	29人
西部圏域	2箇所	35人
南部圏域	0箇所	0人
北部圏域	0箇所	0人
多度圏域	0箇所	0人
長島圏域	1箇所	29人
全域	4箇所	93人

複合型サービスのサービス量及び給付費の推移

	平成23年度	平成24年度	平成25年度	平成26年度
複合型サービス				
利用者数(人/年)				
計画	—	0	0	180
実績	0	0	0	—
給付費(千円/年)				
計画	—	0	0	41,349
実績	0	0	0	—

<出典> 桑名市介護保険事業状況報告

【参考】 複合型サービスの提供体制の整備状況(平成26年8月)



	事業所数	定員数
東部圏域	0箇所	0人
西部圏域	0箇所	0人
南部圏域	0箇所	0人
北部圏域	1箇所	25人
多度圏域	0箇所	0人
長島圏域	0箇所	0人
全域	1箇所	25人

2. 居宅サービス 及び介護予防サービス

訪問介護等のサービス量及び給付費の推移

		平成23年度	平成24年度	平成25年度	平成26年度
訪問介護					
	利用者数(人/年)				
	計画	—	10,004	10,580	10,863
	実績	10,187	10,587	10,430	—
	利用回数(回/年)				
	計画	—	147,740	156,271	159,775
	実績	103,067	98,156	95,582	—
給付費(千円/年)	計画	—	369,244	390,686	398,986
	実績	331,246	381,589	363,427	—
介護予防訪問介護					
	利用者数(人/年)				
	計画	—	2,637	2,814	2,987
	実績	2,437	2,549	2,642	—
給付費(千円/年)	計画	—	46,335	49,447	52,471
	実績	41,091	45,584	46,600	—

訪問入浴介護等のサービス量及び給付費の推移(1)

	平成23年度	平成24年度	平成25年度	平成26年度
訪問入浴介護				
利用者数(人/年)				
計画	—	473	501	508
実績	544	484	466	—
利用回数(回/年)				
計画	—	2,363	2,506	2,537
実績	2,786	2,350	2,431	—
給付費(千円/年)				
計画	—	27,411	29,068	29,428
実績	31,096	27,274	28,306	—

<出典> 桑名市介護保険事業状況報告

訪問入浴介護等のサービス量及び給付費の推移(2)

	平成23年度	平成24年度	平成25年度	平成26年度
介護予防訪問入浴介護				
利用者数(人/年)				
計画	—	0	0	0
実績	4	5	13	—
利用回数(回/年)				
計画	—	0	0	0
実績	6	22	105	—
給付費(千円/年)				
計画	—	0	0	0
実績	46	175	823	—

<出典> 桑名市介護保険事業状況報告

訪問看護等のサービス量及び給付費の推移(1)

	平成23年度	平成24年度	平成25年度	平成26年度
訪問看護				
利用者数(人/年)				
計画	—	1,574	1,630	1,650
実績	1,564	1,563	1,594	—
利用回数(回/年)				
計画	—	10,071	10,426	10,542
実績	9,052	9,221	9,583	—
給付費(千円/年)				
計画	—	73,696	76,297	77,178
実績	69,908	72,089	74,231	—

<出典> 桑名市介護保険事業状況報告

訪問看護等のサービス量及び給付費の推移(2)

	平成23年度	平成24年度	平成25年度	平成26年度
介護予防訪問看護				
利用者数(人/年)				
計画	—	142	151	160
実績	168	193	142	—
利用回数(回/年)				
計画	—	605	645	685
実績	717	836	683	—
給付費(千円/年)				
計画	—	3,952	4,217	4,474
実績	5,008	6,009	4,893	—

<出典> 桑名市介護保険事業状況報告

訪問リハビリテーション等のサービス量及び給付費の推移(1)

	平成23年度	平成24年度	平成25年度	平成26年度
訪問リハビリテーション				
利用者数(人/年)				
計画	—	724	776	802
実績	671	654	662	—
利用回数(回/年)				
計画	—	3,911	4,192	4,354
実績	3,342	3,380	3,423	—
給付費(千円/年)				
計画	—	25,120	26,865	27,696
実績	21,016	20,314	19,957	—

<出典> 桑名市介護保険事業状況報告

訪問リハビリテーション等のサービス量及び給付費の推移(2)

	平成23年度	平成24年度	平成25年度	平成26年度
介護予防訪問リハビリテーション				
利用者数(人/年)				
計画	—	26	27	29
実績	32	73	68	—
利用回数(回/年)				
計画	—	257	275	291
実績	127	433	333	—
給付費(千円/年)				
計画	—	741	791	839
実績	728	2,266	1,827	—

<出典> 桑名市介護保険事業状況報告

居宅療養管理指導等のサービス量及び給付費の推移

	平成23年度	平成24年度	平成25年度	平成26年度
居宅療養管理指導				
利用者数(人/年)				
計画	—	2,747	2,914	2,967
実績	3,123	4,031	4,302	—
給付費(千円/年)				
計画	—	15,281	16,180	16,453
実績	20,172	24,396	27,410	—
介護予防居宅療養管理指導				
利用者数(人/年)				
計画	—	167	178	189
実績	179	186	164	—
給付費(千円/年)				
計画	—	917	978	1,038
実績	968	1,001	985	—

通所介護等のサービス量及び給付費の推移

		平成23年度	平成24年度	平成25年度	平成26年度
通所介護					
利用者数(人/年)	計画	—	16,431	17,404	17,876
	実績	18,278	18,931	19,612	—
利用回数(回/年)	計画	—	219,936	233,340	239,567
	実績	234,998	224,573	233,015	—
給付費(千円/年)	計画	—	1,752,903	1,861,001	1,907,813
	実績	1,630,023	1,801,868	1,901,696	—
介護予防通所介護					
利用者数(人/年)	計画	—	4,669	4,983	5,288
	実績	4,764	5,263	5,961	—
給付費(千円/年)	計画	—	149,623	159,677	169,418
	実績	146,274	152,833	172,728	—

通所リハビリテーション等のサービス量及び給付費の推移

	平成23年度	平成24年度	平成25年度	平成26年度
通所リハビリテーション				
利用者数(人/年)				
計画	—	4,376	4,638	4,773
実績	4,219	3,936	3,936	—
利用回数(回/年)				
計画	—	44,759	47,483	48,911
実績	39,921	36,914	36,691	—
給付費(千円/年)				
計画	—	401,840	426,769	439,236
実績	335,535	323,809	326,556	—
介護予防通所リハビリテーション				
利用者数(人/年)				
計画	—	990	1,057	1,122
実績	832	842	833	—
給付費(千円/年)				
計画	—	37,035	39,524	41,931
実績	30,235	32,064	30,111	—

短期入所生活介護等のサービス量及び給付費の推移(1)

	平成23年度	平成24年度	平成25年度	平成26年度
短期入所生活介護				
利用者数(人/年)				
計画	—	3,895	4,116	4,219
実績	3,826	3,884	4,021	—
利用日数(日/年)				
計画	—	43,236	45,711	46,766
実績	41,943	43,421	44,510	—
給付費(千円/年)				
計画	—	360,076	380,730	388,836
実績	333,098	352,849	360,356	—

<出典> 桑名市介護保険事業状況報告

短期入所生活介護等のサービス量及び給付費の推移(2)

	平成23年度	平成24年度	平成25年度	平成26年度
介護予防短期入所生活介護				
利用者数(人/年)				
計画	—	141	151	160
実績	124	139	124	—
利用日数(日/年)				
計画	—	605	645	685
実績	623	591	601	—
給付費(千円/年)				
計画	—	3,760	4,012	4,258
実績	3,386	3,186	3,758	—

<出典> 桑名市介護保険事業状況報告

短期入所療養介護等のサービス量及び給付費の推移(1)

	平成23年度	平成24年度	平成25年度	平成26年度
短期入所療養介護				
利用者数(人/年)				
計画	—	446	471	479
実績	366	339	347	—
利用日数(日/年)				
計画	—	3,781	3,997	4,053
実績	2,339	2,437	2,740	—
給付費(千円/年)				
計画	—	36,711	38,832	39,284
実績	24,101	25,619	28,735	—

<出典> 桑名市介護保険事業状況報告

短期入所療養介護等のサービス量及び給付費の推移(2)

	平成23年度	平成24年度	平成25年度	平成26年度
介護予防短期入所療養介護				
利用者数(人/年)				
計画	—	0	0	0
実績	1	4	2	—
利用日数(日/年)				
計画	—	0	0	0
実績	5	11	5	—
給付費(千円/年)				
計画	—	0	0	0
実績	30	92	40	—

<出典> 桑名市介護保険事業状況報告

特定施設入居者生活介護等のサービス量及び給付費の推移

	平成23年度	平成24年度	平成25年度	平成26年度
特定施設入居者生活介護				
利用者数(人/年)				
計画	—	876	1,140	1,392
実績	853	813	796	—
給付費(千円/年)				
計画	—	170,543	222,231	271,023
実績	161,060	154,384	151,212	—
介護予防特定施設入居者生活介護				
利用者数(人/年)				
計画	—	60	72	96
実績	69	85	133	—
給付費(千円/年)				
計画	—	5,228	6,796	9,061
実績	5,682	6,928	10,458	—

<出典> 桑名市介護保険事業状況報告

福祉用具貸与等のサービス量及び給付費の推移

		平成23年度	平成24年度	平成25年度	平成26年度
福祉用具貸与					
利用者数(人/年)					
計画		—	13,352	14,167	14,513
実績		13,699	14,267	15,342	—
給付費(千円/年)					
計画		—	180,007	191,161	194,997
実績		177,567	182,893	195,147	—
介護予防福祉用具貸与					
利用者数(人/年)					
計画		—	2,470	2,636	2,797
実績		2,447	3,037	3,792	—
給付費(千円/年)					
計画		—	15,374	16,407	17,407
実績		15,276	18,028	21,858	—

<出典> 桑名市介護保険事業状況報告

特定福祉用具販売等のサービス量及び給付費の推移

		平成23年度	平成24年度	平成25年度	平成26年度
特定福祉用具販売					
	利用者数(人/年)				
	計画	—	341	361	367
	実績	366	313	292	—
給付費(千円/年)					
	計画	—	9,255	9,809	9,972
	実績	8,720	8,245	7,296	—
特定介護予防福祉用具販売					
	利用者数(人/年)				
	計画	—	138	143	149
	実績	116	106	119	—
給付費(千円/年)					
	計画	—	3,022	3,127	3,259
	実績	2,517	2,400	2,497	—

<出典> 桑名市介護保険事業状況報告

3. 居宅介護住宅改修費 及び介護予防住宅改修費

居宅介護住宅改修費等のサービス量及び給付費の推移

	平成23年度	平成24年度	平成25年度	平成26年度
居宅介護住宅改修費				
利用者数(人/年)				
計画	—	313	334	338
実績	319	281	265	—
給付費(千円/年)				
計画	—	28,647	30,513	30,952
実績	28,435	25,602	24,759	—
介護予防住宅改修費				
利用者数(人/年)				
計画	—	184	191	198
実績	178	176	183	—
給付費(千円/年)				
計画	—	19,018	19,764	20,510
実績	16,973	15,861	16,993	—

<出典> 桑名市介護保険事業状況報告

4. 居宅介護支援 及び介護予防支援

居宅介護支援等のサービス量及び給付費の推移

		平成23年度	平成24年度	平成25年度	平成26年度
居宅介護支援					
	利用者数(人/年)				
	計画	—	28,272	29,976	30,444
	実績	26,256	26,432	27,011	—
	給付費(千円/年)				
	計画	—	400,226	424,778	430,917
	実績	357,830	362,249	374,969	—
介護予防支援					
	利用者数(人/年)				
	計画	—	9,312	9,708	10,068
	実績	8,330	9,045	9,971	—
	給付費(千円/年)				
	計画	—	40,744	42,476	44,051
	実績	35,436	39,261	43,351	—

5. 介護保険施設

介護老人福祉施設のサービス量及び給付費の推移

	平成23年度	平成24年度	平成25年度	平成26年度
介護老人福祉施設				
利用者数(人/年)				
計画	—	3,660	3,840	3,624
実績	3,307	3,433	3,601	—
給付費(千円/年)				
計画	—	890,233	933,165	881,765
実績	795,991	830,957	881,682	—

<出典> 桑名市介護保険事業状況報告

介護老人保健施設のサービス量及び給付費の推移

	平成23年度	平成24年度	平成25年度	平成26年度
介護老人保健施設				
利用者数(人/年)				
計画	—	4,872	5,088	5,304
実績	4,413	5,014	5,215	—
給付費(千円/年)				
計画	—	1,289,327	1,349,174	1,407,322
実績	1,157,645	1,320,878	1,378,225	—

<出典> 桑名市介護保険事業状況報告

介護療養型医療施設のサービス量及び給付費の推移

	平成23年度	平成24年度	平成25年度	平成26年度
介護療養型医療施設				
利用者数(人/年)				
計画	—	588	588	588
実績	578	555	572	—
給付費(千円/年)				
計画	—	206,363	207,671	210,491
実績	197,259	182,913	185,014	—

Ⅲ 介護保険事業費の推移

介護保険事業費の推移(1)

	平成23年度	平成24年度	平成25年度	平成26年度
標準給付費(千円/年)				
介護給付費				
計画	—	7,325,496	7,749,244	8,236,325
実績	6,576,094	7,109,956	7,454,972	—
予防給付費				
計画	—	340,288	361,817	386,265
実績	312,298	335,312	372,868	—
特定入居者介護 サービス費等給付額				
計画	—	271,481	304,543	341,638
実績	220,165	252,016	267,685	—
高額介護 サービス費等給付額				
計画	—	138,205	156,892	178,161
実績	111,398	123,122	131,673	—

介護保険事業費の推移(2)

	平成23年度	平成24年度	平成25年度	平成26年度
標準給付費(千円/年)				
高額医療合算介護サービス費等給付額				
計画	—	21,562	22,589	24,131
実績	21,207	17,047	18,473	—
算定対象審査支払手数料				
計画	—	3,496	3,655	3,807
実績	9,742	3,609	3,791	—
計				
計画	—	8,100,529	8,598,740	9,170,329
実績	7,250,904	7,841,062	8,249,462	—
地域支援事業費(千円/年)				
計画	—	161,941	171,902	183,330
実績	127,690	130,903	155,462	—

<出典> 桑名市介護保険事業状況報告